



COMUNE DI CARINOLA
Provincia di Caserta
Medaglia d'Argento al Merito Civile
Settore Affari Generali
Piazza O.Mazza -0823/734205 Fax 0823/939159

**VERBALE DI DELIBERAZIONE DELLA
GIUNTA COMUNALE**

Delibera n. 48 del 23.04.2014

OGGETTO:Approvazione della relazione illustrativa dei risultati della gestione dell'esercizio finanziario 2013 e approvazione della proposta di deliberazione consiliare del rendiconto della gestione.

L'anno duemilaquattordici il giorno 23 del mese di aprile alle ore 12.30 nella sala delle adunanze del Comune suddetto si è riunita la Giunta Comunale con la presenza dei seguenti Signori:

Nominativo	Carica	Presente	Assente
DE RISI LUIGI SALVATORE A.	Sindaco	P	
MARRESE ANTIMO	Vice-Sindaco	P	
DI MAIO ROSA	Assessore	P	
RUSSO ANTONIO	Assessore	P	
DI SPIRITO FRANCESCO	Assessore	P	

Partecipa il Segretario Comunale Dott. Antonio Licciardi.

Constatato il numero legale il Sindaco, Dott. Luigi Salvatore Angelo De Risi assume la presidenza e dichiara aperta la seduta.

LA GIUNTA COMUNALE

In prosieguo

VISTA la proposta di deliberazione allegata e ritenuto di approvarla integralmente.

VISTI i pareri sulla stessa espressi ai sensi dell'art.49 del Digs.267/2000.

Con voti unanimi

DELIBERA

Di approvare integralmente la proposta di deliberazione in oggetto indicata e allegata ;

Di dichiarare il presente atto, con separata votazione unanime e palese, immediatamente eseguibile stante l'urgenza di darne seguito.

Letto confermato e sottoscritto.



COMUNE DICARINOLA PROVINCIA CASERTA

=====

Settore Affari Finanziari

Piazza O. Mazza – 0823/73411 FAX:0823/734211

OGGETTO: Approvazione della relazione illustrativa dei risultati della gestione dell'esercizio finanziario 2013 e approvazione della proposta di deliberazione consiliare del rendiconto della gestione.

Il Responsabile del settore AA.FF.

Invita la Giunta Comunale ad approvare la seguente proposta di deliberazione.

Visto l'articolo 151 comma 6 del D. Lgs. 18.8.2000, n. 267, il quale prescrive che al rendiconto della gestione è allegata una relazione illustrativa che esprime le valutazioni di efficacia dell'azione condotta sulla base dei risultati conseguiti in rapporto ai programmi e ai costi sostenuti;

Visto l'articolo 227 del D. Lgs. 18.8.2000, n. 267 e in particolare il comma 5 il quale dispone che "Sono allegati al rendiconto:

a) la relazione dell'organo esecutivo di cui all'art. 151, comma 6;

... omissis ..."

Visto l'articolo 231 del decreto legislativo citato, con cui si precisa che nella relazione in parola la giunta esprime le valutazioni di efficacia dell'azione condotta sulla base dei risultati conseguiti in rapporto ai programmi e ai costi sostenuti, evidenzia anche i criteri di valutazione del patrimonio e delle componenti economiche, analizza gli scostamenti principali intervenuti rispetto alle previsioni motivando le cause che li hanno determinati;

Dato atto che per l'esercizio finanziario 2012 l'analisi della gestione finanziaria di competenza e di quella relativa ai residui evidenzia i risultati con le stesse conseguiti, in relazione alle previsioni del bilancio comunale ed agli accertamenti conclusivi del conto del precedente esercizio, secondo i principi dell'universalità e dell'integrità, veridicità e del pareggio finanziario di cui al primo comma dell'articolo 151 del D. Lgs. 18.8.2000, n. 267;

Accertato, altresì, che il servizio finanziario, ai sensi dell'articolo 227 del citato D. Lgs. 18 agosto 2000, n. 267, ha predisposto il rendiconto della gestione dell'esercizio finanziario 2009, comprendente il conto del bilancio, il conto economico ed il conto del patrimonio;

Vista, la determina del responsabile settore AA.FF. n. 22 del 23/4/2014 ad oggetto *D. Lgs. n.267/2000 art. 228 - Riaccertamento residui attivi e passivi al consuntivo per l'esercizio 2013*;

Richiamata la relazione predisposta con la collaborazione dell'ufficio di ragioneria;

Dato atto che nella suddetta relazione sono contenuti:

- le valutazioni di efficacia dell'azione condotta sulla base dei risultati conseguiti in rapporto ai programmi ed ai costi sostenuti;
- i criteri di valutazione del patrimonio e delle componenti economiche;
- gli scostamenti principali intervenuti rispetto alle previsioni, con la motivazione delle cause che li hanno determinati;

Ritenuta inoltre la necessità di dare corso, alle disposizioni dell'articolo 227 comma 2 e dell'articolo 239 comma 1, lettera d) del citato D. Lgs. n. 267/2000, provvedendo all'approvazione della proposta di deliberazione consiliare del rendiconto della gestione;

Richiamato il vigente regolamento di contabilità;

Ritenuto pertanto di approvare la relazione illustrativa del rendiconto della gestione dell'esercizio finanziario 2013 ricorrendone tutte le condizioni;

PROPONE

- 1) di approvare per le motivazioni illustrate in narrativa, ai sensi degli articoli 151 comma 6 , e 231 del D. lgs. 18.8.2000, n. 267 la relazione illustrativa del rendiconto della gestione dell'esercizio finanziario 2013 che si allega alla presente deliberazione per formarne parte integrante e sostanziale;
- 2) di approvare altresì per le motivazioni indicate in narrativa la proposta di deliberazione consiliare del rendiconto della gestione dell'esercizio finanziario 2013, come da allegato che forma parte integrante e sostanziale della presente deliberazione;
- 3) di approvare i vincoli dell'avanzo di amministrazione così come da relativo prospetto allegato ed in particolare il vincolo di destinazione a seguito dell'istanza di devoluzione per le indennità degli amministratori relative all'esercizio 2013 così specificate, giuste loro indicazioni:
 - a. Indennità del Sindaco dott. Luigi S.A. De Risi per euro 12.072,78 devoluta a finalità culturali da realizzare anche indirettamente con associazioni locali, per il principio di sussidiarietà orizzontale ex art. 118 Costituzione, o mediante acquisto di arredi, attrezzature e prestazioni di opera;
 - b. Indennità dell'Assessore e Vice Sindaco D.ssa Rosa Di Maio per un importo complessivo di euro 11.469,18 devoluta a finalità per la messa in opera di alberi di natale in tutte le frazioni del comune, allestimento area giochi nella piazza di Nocelleto e/o in altre piazze, contributi a parrocchie e istituti religiosi nonché ad associazioni locali e progettualità fino ad esaurimento della somma a disposizione.

Tale avanzo dovrà essere utilizzato per finanziare apposito capitolo nel redigendo bilancio di previsione per l'esercizio 2014;

LA GIUNTA COMUNALE

esaminata e ritenuta meritevole di approvazione la proposta;
dato atto che sulla proposta della presente deliberazione sono stati richiesti i pareri prescritti dall'art. 49 del D. Leg.vo 18.8.2000 n. 267, espressi come riportati in allegato;

DELIBERA

- di approvare la suestesa proposta di deliberazione;
- di allegare la presente al rendiconto della gestione dell'esercizio finanziario 2013 da sottoporre al Revisore Unico per il relativo parere;
- di dichiarare la presente deliberazione urgente ed immediatamente eseguibile ai sensi dell'art. 134, comma 4 del D. Leg.vo 18.8.2000 n. 267.

Il Responsabile del Settore AA.FF.
Dott. Sergio Bergamasco







COMUNE DI CARINOLA
PROVINCIA CASERTA

=====

Settore Affari Generali
Piazza O. Mazza - 0823/734205 FAX:0823/939159


PROPOSTA DI DELIBERAZIONE DELLA GIUNTA COMUNALE	
UFFICIO PROPONENTE:	FINANZIARIO
SERVIZIO INTERESSATO:	FINANZIARIO
OGGETTO:	APPROVAZIONE DELLA RELAZIONE ILLUSTRATIVA DEI RISULTATI DELLA GESTIONE DELL'ES. FIN. 2013 E APPROVAZIONE DELLA PROPOSTA DI DELIB. CONSILIARE DEL RENDICONTO DELLA GESTIONE.
ai sensi dell'art.49 del D.Lgs. 18.08.2000, n.267 sulla proposta di deliberazione, i sottoscritti esprimono il parere di cui al seguente prospetto	
IL RESPONSABILE DEL SERVIZIO INTERESSATO	per quanto concerne la regolarità tecnica esprime parere: FAVOREVOLE Data 23/4/2014 IL RESPONSABILE
IL RESPONSABILE DEL SERVIZIO FINANZIARIO	per quanto concerne la regolarità contabile esprime parere: FAVOREVOLE Data 23/4/2014 IL RESPONSABILE
Data della seduta 23/4/14	La presente proposta è stata APPROVATA dalla Giunta: FIRME: 
Ore 12,30	
DELIBERAZIONE N.	IL SEGRETARIO VERBALIZZANTE 

Del che si è redatto il presente verbale.

IL SEGRETARIO COMUNALE
(Dott. Antonio Licciardi)



IL SINDACO
(Dott. Luigi Salvatore Angelo De Risi)



PUBBLICAZIONE

La presente deliberazione, iscritta al n. 357 del registro delle pubblicazioni, viene affissa all'albo pretorio in data odierna e vi rimarrà per 15 giorni consecutivi ai sensi dell'articolo 124 del d.lgs. 18.08.2000, n.267.

Li. 24/04/2014

Il Messo Comunale



CERTIFICATO DI PUBBLICAZIONE E DI ESECUTIVITA'

La presente deliberazione

-è stata pubblicata all'albo pretorio per 15 giorni consecutivi a partire dal _____.


-è divenuta esecutiva ai sensi dell'articolo 134 comma 3 del d.lgs. 18.08.2000, n.267.

COMUNE DI CARINOLA
Provincia di Caserta

Allegati - Delibera di G.C. n. 48 del 23.4.2014 - Conto Consuntivo 2013

1. bozza delibera di consiglio comunale conto consuntivo 2013
2. rendiconto finanziario entrate 2013
3. rendiconto finanziario spese 2013
4. quadro riassuntivo gestione finanziaria 2013
5. quadro riassuntivo gestione di competenza 2013
6. quadro riassuntivo gestione di cassa 2013
7. dettaglio fondi vincolati 2013
8. conto economico 2013
9. conto del patrimonio al 31.12.2013
10. prospetto di conciliazione 2013
11. certificazione parametri di deficitarietà strutturale 2013
12. quadro generale riassuntivo dei risultati differenziali 2013
13. quadro generale riassuntivo entrate 2013
14. quadro generale riassuntivo spese 2013
15. riepilogo spese 2013
16. relazione al conto consuntivo 2013
17. elenco codici siope entrate 2013
18. elenco codici siope spese 2013

BOZZA



COMUNE DI CARINOLA PROVINCIA CASERTA

=====

Settore Affari Finanziari
Piazza O. Mazza – 0823/73411 FAX:0823/734211

OGGETTO: Approvazione del rendiconto della gestione dell'esercizio finanziario 2013.

IL CONSIGLIO COMUNALE

RITENUTA la necessità di procedere all'approvazione del rendiconto della gestione dell'esercizio finanziario 2013;

VISTE le disposizioni previste dagli articoli 151 e 227 del D.Lgs. 18.8.2000, n. 267 relative alla formazione del rendiconto della gestione comprendente il conto del bilancio, il conto economico e il conto del patrimonio, e al termine per l'approvazione del rendiconto;

VISTI in particolare i commi 1, 2 e 5 del citato articolo 227 del D. Lgs. 18.8.2000, n. 267;

VISTO il D.P.R. 30.1.1996, n. 194 con il quale sono stati approvati fra l'altro:

- i modelli relativi al conto del tesoriere;
- i modelli relativi al conto del bilancio ivi incluse la tabella dei parametri di riscontro della situazione di deficitarietà strutturale e la tabella dei parametri gestionali;
- i modelli relativi al conto economico e al prospetto di conciliazione;
- i modelli relativi al conto del patrimonio;

VISTO il conto reso dal tesoriere del comune nei termini di legge, corredato di tutti gli atti ed i documenti relativi agli incassi ed ai pagamenti;

VISTA la determina del Responsabile del Servizio Finanziario n. 22 del 23/4/2014 con cui ai sensi del 2° e 3° comma dell'art. 228 del D. Lgs. 18.8.2000, n. 267 e dell'art. 66 del regolamento di contabilità il Responsabile del Servizio Finanziario ha preso atto delle indicazioni con cui i responsabili dei servizi, coordinati dal medesimo responsabile, hanno operato la ricognizione dei residui attivi e passivi - determinando per ciascun accertamento e impegno, l'ammontare e i titoli giuridici che giustificano il mantenimento - ai fini della formazione del conto del bilancio consuntivo dell'esercizio finanziario 2013 previo inserimento nel conto predetto delle risultanze della predetta operazione;

VISTA la deliberazione del Giunta Comunale n. ____ del _____, con cui è stata approvata la relazione illustrativa dei dati consuntivi dell'esercizio finanziario 2013 predisposta ai sensi e per gli effetti del comma 7 dell'articolo 151 e del comma 5 dell'articolo 227 del decreto leg.vo 267/2000 e con cui è stato dato corso, alle disposizioni dell'articolo 227 comma 2 e dell'articolo 239 comma 1, lettera d) del decreto legislativo citato provvedendo all'approvazione della proposta di deliberazione del Consiglio del rendiconto della gestione, messa a disposizione del Revisore Unico;

CONSIDERATO che il Revisore Unico ha redatto la relazione richiesta dai citati articoli 227, comma 5 e 239 comma 1 lettera d) del D.Lgs. n. 267/2000 dalla quale fra l'altro si rileva che in base all'esame della documentazione esistente per ogni risorsa e per ogni intervento e della struttura del conto, detto conto è stato redatto dal tesoriere comunale e dall'amministrazione ciascuna per la parte di propria competenza, in conformità alle vigenti disposizioni, che il tesoriere ha incassato tutte le entrate, che nel conto sono state esattamente riprese le risultanze dei residui e che quelli attivi sono effettivamente accertati, che le procedure di spesa risultano regolari, che il conto del

tesoriere coincide con le risultanze delle scritture contabili del comune, e che si conclude con l'osservazione della regolarità contabile e finanziaria della gestione dell'ente e con l'espressione del parere favorevole all'approvazione del conto che corrisponde alle risultanze della gestione;

PRESO ATTO:

1) che sono state esattamente riportate, nel conto del bilancio in esame le risultanze del conto del bilancio dell'esercizio finanziario 2013;

2) che il conto è stato regolarmente reso dal tesoriere ed è stata accertata la regolarità di tutte le cifre dal medesimo tesoriere esposte nel quadro riepilogativo, per cui al detto conto del tesoriere, dal medesimo sottoscritto, non sono da apportare variazioni;

3) che il tesoriere si è dato carico di tutte le entrate dategli per la riscossione con ordine di incasso;

4) che le spese sono state erogate in relazione ai mandati di pagamento regolarmente quietanzati dai percipienti;

VISTI altresì gli schemi del conto economico, del prospetto di conciliazione nonché del conto del patrimonio;

VISTA la deliberazione di Consiglio n. 52 del 25/11/2013 con cui è stata effettuata la ricognizione sullo stato di attuazione dei programmi ai fini della salvaguardia degli equilibri di bilancio per l'esercizio 2013, ai sensi dell'articolo 193 del D.Lgs. 18.8.2000, n. 267;

RICHIAMATO il vigente regolamento di contabilità;

VISTO lo statuto comunale;

VISTO l'articolo 42 del D.Lgs. 18.8.2000, n. 267;

, PROPONE DI DELIBERARE

1) di approvare il rendiconto della gestione dell'esercizio finanziario 2013 comprendente il conto del bilancio reso dal tesoriere comunale Banco di Napoli S.p.a. in tutti i suoi contenuti dai quali emerge il seguente quadro riassuntivo della gestione finanziaria ed il risultato finale complessivo della stessa;

2) di approvare il conto degli agenti contabili interni per l'esercizio 2013, in conformità a quanto disposto dal vigente regolamento di contabilità opportunamente verificate dal Revisore Unico per l'Economo, incassi multe codice della strada, incassi diritti di segreteria e carte d'identità, buoni pasto;

3) di dare atto che dall'esame del rendiconto e dalla relazione del revisore unico non risultano motivi per rilevare responsabilità a carico degli amministratori, del tesoriere e del personale;

4) di approvare i vincoli dell'avanzo di amministrazione così come da relativo prospetto allegato ed in particolare il vincolo di destinazione a seguito dell'istanza di devoluzione per le indennità degli amministratori relative all'esercizio 2013 così specificate, giuste loro indicazioni;

- a. Indennità del Sindaco dott. Luigi S.A. De Risi per euro 12.072,78 devoluta a finalità culturali da realizzare anche indirettamente con associazioni locali, per il principio di sussidiarietà orizzontale ex art. 118 Costituzione, o mediante acquisto di arredi, attrezzature e prestazioni di opera;
- b. Indennità dell'Assessore e Vice Sindaco D.ssa Rosa Di Maio per un importo complessivo di euro 11.469,18 devoluta a finalità per la messa in opera di alberi di natale in tutte le frazioni del comune, allestimento area giochi nella piazza di Nocelleto e/o in altre piazze, contributi a parrocchie e istituti religiosi nonché ad associazioni locali e progettualità fino ad esaurimento della somma a disposizione.

Tale avanzo dovrà essere utilizzato per finanziare apposito capitolo nel redigendo bilancio di previsione per l'esercizio 2014;

5) di disporre che, a seguito dell'esecutività del presente atto sia data attuazione agli ulteriori adempimenti eventualmente dovuti secondo le disposizioni di leggi vigenti;

6) di riservarsi l'adozione dei provvedimenti conseguenti al risultato di amministrazione con il quale si è concluso l'esercizio al quale si riferisce il conto del bilancio approvato, con le modalità e nei termini previsti dalle disposizioni vigenti;

7) di prendere atto della determina del Responsabile del Servizio Finanziario n. 20 del 22/4/2014 con cui ai sensi del 2° e 3° comma dell'art. 228 del D. Lgs. 18.8.2000, n. 267 e dell'art. 66 del regolamento di contabilità il Responsabile del Servizio Finanziario ha preso atto delle indicazioni con cui i responsabili dei servizi, coordinati dal medesimo responsabile, hanno operato la ricognizione dei residui attivi e passivi - determinando per ciascun accertamento e impegno, l'ammontare e i titoli giuridici che giustificano il mantenimento - ai fini della formazione del conto del bilancio consuntivo dell'esercizio finanziario 2013 previo inserimento nel conto predetto delle risultanze della predetta operazione;

8) di dare atto che:

- nel corso dell'esercizio finanziario 2013 è stata adottata la deliberazione inerente il riconoscimento di legittimità di debiti fuori bilancio n. 54 del 25/11/2013, finanziati con fondi propri del bilancio;
- risultano rispettati i vincoli posti dal Patto di Stabilità per l'esercizio finanziario 2013, giusta certificazione a firma del Sindaco, del Responsabile settore AA.FF. e del Revisore Unico;

9) dichiarare la presente deliberazione immediatamente eseguibile.

Il Responsabile del Settore
Affari Finanziari
Dott. Sergio Bergamasco

COMUNE DI CARINOLA
RENDICONTO FINANZIARIO ENTRATE - ESERCIZIO 2013

2)

C A P I T O L O		RS	RESIDUI CONSERVATI E STANZIAMENTI DEFINITIVI DI BILANCIO	N. DI RIFERIMENTO ALLO SVOLGIMENTO	CONTO DEL TESOR.	DETERM. RESIDUI	ACCERTAMENTI	MAGGIORI O MINORI ENTRATE	
CODICE	DESCRIZIONE		RESIDUI (A)		RISCOSSIONI	RESIDUI DA RIPORT.		RESIDUI (D=B+C)	E=D-A (E=A-D*)
			COMPET. (F)		RESIDUI (B)	RESIDUI (C)		RESIDUI (D=B+C)	L=I-F
			TOTALE (M)		COMPET. (G)	COMPET. (H)		COMPET. (I=G+H)	L=F-I
			TOTALE (N)	RES. 31/12 (O=C+H)	ACC. 31/12 (P=D+I)				
1	AVANZO DI AMMINISTRAZIONE		0,00						
1.01	Entrate tributarie								
1.01.0010	Imposte								
1.01.0010	IMPOSTA COMUNALE SUGLI IMMOBILI								
			1.004.785,04		154.588,04	888.084,23	1.042.672,27	37.887,23	
			493.990,00		733.031,86	7.319,94	740.351,80	246.361,80	
			1.498.775,04		887.619,90	895.404,17	1.783.024,07		
1.01.0020	ADDIZIONALE I.R.P.E.F.								
			286.347,58		285.592,40	755,18	286.347,58	0,00	
			436.200,00		186.082,85	238.951,15	425.034,00	-11.166,00	
			722.547,58		471.675,25	239.706,33	711.381,58		
1.01.0030	IMPOSTA COMUNALE SULLA PUBBLICITA'								
			2.400,00		0,00	2.400,00	2.400,00	0,00	
			10.000,00		5.825,77	0,00	5.825,77	-4.174,23	
			12.400,00		5.825,77	2.400,00	8.225,77		
1.01.0040	ADDIZIONALE ENERGIA ELETRICA								
			0,00		0,00	0,00	0,00	0,00	
			0,00		9.571,49	0,00	9.571,49	9.571,49	
			0,00		9.571,49	0,00	9.571,49		

IL CAPO SETTORE
 AFF. FINANZIARIE PERSONALE
 Dott. Sergio Demasco



(*) Motivi del verificarsi dei minori residui attivi : Insussistenti (INS)

COMUNE DI CARINOLA
RENDICONTO FINANZIARIO ENTRATE - ESERCIZIO 2013

CAPITOLO		RS	RESIDUI CONSERVATI E STANZIAMENTI DEFINITIVI DI BILANCIO	N. DI RIFERIMENTO ALLO SVOLGIMENTO	CONTO DEL TESOR.		DETERM. RESIDUI	ACCERTAMENTI	MAGGIORI O MINORI ENTRATE			
CODICE	DESCRIZIONE				CP	RESIDUI (A)	RISCOSSIONI			RESIDUI (B)	RESIDUI DA RIPORT.	RESIDUI (C)
								COMPET. (F)	COMPET. (H)			RESIDUI (D=B+C)
								T	TOTALE (M)			COMPET. (G)
				TOTALE (N)	RES. 31/12 (O=C+H)	ACC. 31/12 (P=D+I)	L=I-F	L=F-I				
1.01.0050	ALTRE IMPOSTE											
			0,00 619,29 619,29		0,00 340,73 340,73		0,00 0,00 0,00	0,00 340,73 340,73	0,00 -278,56			
	Totale Categoria 1		1.293.532,62 940.809,29 2.234.341,91		440.180,44 934.852,70 1.375.033,14		891.239,41 246.271,09 1.137.510,50	1.331.419,85 1.181.123,79 2.512.543,64	37.887,23 240.314,50			
1.02	Tasse											
1.02.0008	ADDIZIONALE ERARARIALE TARSU											
			369.251,58 0,00 369.251,58		0,00 0,00 0,00		364.628,25 0,00 364.628,25	364.628,25 0,00 364.628,25	-4.623,33 0,00			
1.02.0070	TASSA SMALTIMENTO RIFIUTI SOLIDI URBANI											
			2.050.325,21 1.767.952,42 3.818.277,63		949.580,95 677.038,00 1.626.618,95		1.031.674,70 841.307,89 1.872.982,59	1.981.255,65 1.518.345,89 3.499.601,54	-69.069,56 -249.606,53			
	Totale Categoria 2		2.419.576,79 1.767.952,42 4.187.529,21		949.580,95 677.038,00 1.626.618,95		1.396.302,95 841.307,89 2.237.610,84	2.345.883,90 1.518.345,89 3.864.229,79	-73.692,89 -249.606,53			

IL CAPO SETTORE
 AFF. FINANZIARIE PERSONALE
 Dott. Sergio Bergamasco

(*) Motivi del verificarsi dei minori residui attivi : Insussistenti (INS)

COMUNE DI CARINOLA
 RENDICONTO FINANZIARIO ENTRATE - ESERCIZIO 2013

C A P I T O L O		RS	RESIDUI CONSERVATI E STANZIAMENTI DEFINITIVI DI BILANCIO	N. DI RIFERIMENTO ALLO SVOLGIMENTO	CONTO DEL TESOR.	DETERM. RESIDUI	ACCERTAMENTI	MAGGIORI O MINORI ENTRATE
CODICE	DESCRIZIONE				CP	RISCOSSIONI		
		T	TOTALE (M)			RES. 31/12 (O=C+H)	COMPET. (I=G+H)	L=I-F
						ACC. 31/12 (P=D+I)	COMPET. (I=G+H)	L=F-I
1.03	Tributi speciali ed altre entrate tributarie proprie							
1.03.0110	DIRITTI PUBBLICHE AFFISSIONI							
			0,00		0,00	0,00	0,00	0,00
			2.000,00		683,02	0,00	683,02	-1.316,98
			2.000,00		683,02	0,00	683,02	
1.03.0120	ALTRI TRIBUTI							
			213.812,22		0,00	213.812,22	213.812,22	0,00
			1.009.778,87		694.791,24	323.721,05	1.018.512,29	8.733,42
			1.223.591,09		694.791,24	537.533,27	1.232.324,51	
	Totale Categoria 3		213.812,22		0,00	213.812,22	213.812,22	0,00
			1.011.778,87		695.474,26	323.721,05	1.019.195,31	7.416,44
			1.225.591,09		695.474,26	537.533,27	1.233.007,53	
	Totale Titolo 1		3.926.921,63		1.389.761,39	2.501.354,58	3.891.115,97	-35.805,66
			3.720.540,58		2.307.364,96	1.411.300,03	3.718.664,99	-1.875,59
			7.647.462,21		3.697.126,35	3.912.654,61	7.609.780,96	
2	Entrate derivanti da trasferimenti correnti							
2.01	Contributi e trasferimenti correnti dallo Stato							


CARINOLA
 SETTORE AFF. FINANZIARIE E PERSONALE
 Don. Sergio Bergamasco

(*) Motivi del verificarsi dei minori residui attivi : Insussistenti (INS)

COMUNE DI CARINOLA
RENDICONTO FINANZIARIO ENTRATE - ESERCIZIO 2013

C A P I T O L O		RS	RESIDUI CONSERVATI E STANZIAMENTI DEFINITIVI DI BILANCIO	N. DI RIFERIMENTO ALLO SVOLGIMENTO	CONTO DEL TESOR.	DETERM. RESIDUI	ACCERTAMENTI	MAGGIORI O MINORI ENTRATE	
CODICE	DESCRIZIONE		RESIDUI (A)		RISCOSSIONI	RESIDUI DA RIPORT.		RESIDUI (D=B+C)	E=D-A (E=A-D*)
			COMPET. (F)		RESIDUI (B)	RESIDUI (C)		COMPET. (I=G+H)	L=I-F
			TOTALE (M)		COMPET. (G)	COMPET. (H)		COMPET. (I=G+H)	L=F-I
			TOTALE (N)	RES. 31/12 (O=C+H)	ACC. 31/12 (P=D+H)				
2.01.0130	TRASFERIMENTI CORRENTI								
			0,00		0,00	0,00	0,00	0,00	
			1.197.428,90		1.032.698,84	0,00	1.032.698,84	-164.730,06	
			1.197.428,90		1.032.698,84	0,00	1.032.698,84		
2.01.0140	TRASFERIMENTI DALLO STATO FINALIZZATI								
			220.977,31		0,00	220.977,31	220.977,31	0,00	
			263.161,84		97.600,00	165.561,84	263.161,84	0,00	
			484.139,15		97.600,00	386.539,15	484.139,15		
	Totale Categoria 1		220.977,31		0,00	220.977,31	220.977,31	0,00	
			1.460.590,74		1.130.298,84	165.561,84	1.295.860,68	-164.730,06	
			1.681.568,05		1.130.298,84	386.539,15	1.516.837,99		
2.02	Contributi e trasferimenti correnti dalla Regione								
2.02.0170	BIBLIOTECA								
			10.000,00		0,00	10.000,00	10.000,00	0,00	
			0,00		0,00	0,00	0,00	0,00	
			10.000,00		0,00	10.000,00	10.000,00	0,00	
2.02.0180	ATTIVITA' CULTURALI E BENI CULTURALI								

IL CAPOSETTORE
 AFF. FINANZIARI PERSONALE
 Dott. Sergio Bergamasco




(*) Motivi del verificarsi dei minori residui attivi : Insussistenti (INS)

COMUNE DI CARINOLA
RENDICONTO FINANZIARIO ENTRATE - ESERCIZIO 2013

C A P I T O L O		RS	RESIDUI CONSERVATI E STANZIAMENTI DEFINITIVI DI BILANCIO	N. DI RIFERIMENTO ALLO SVOLGIMENTO	CONTO DEL TESOR.	DETERM. RESIDUI	ACCERTAMENTI	MAGGIORI O MINORI ENTRATE						
CODICE	DESCRIZIONE				CP	COMPET. (F)			RISCOSSIONI	RESIDUI DA RIPORT.	RESIDUI (D=B+C)	E=D-A (E=A-D*)		
									RESIDUI (B)	RESIDUI (C)			COMPET. (I=G+H)	L=I-F
									COMPET. (G)	COMPET. (H)				
T	TOTALE (M)	TOTALE (N)	RES. 31/12 (O=C+H)	ACC. 31/12 (P=D+I)										
2.02.0185	TRASFERIMENTI DALLA REGIONE FORNITURA LIBRI DI TESTO		38.465,00		0,00	38.465,00	38.465,00	0,00						
			30.000,00		0,00	30.000,00	30.000,00	0,00						
			68.465,00		0,00	68.465,00	68.465,00							
2.02.0230	NEL SETTORE SOCIALE		25.475,00		0,00	25.475,00	25.475,00	0,00						
			39.247,00		0,00	14.000,00	14.000,00	-25.247,00						
			64.722,00		0,00	39.475,00	39.475,00							
2.02.0250	ALTRI TRASFERIMENTI DALLA REGIONE		98.852,36		0,00	98.852,36	98.852,36	0,00						
			94.631,00		0,00	94.631,00	94.631,00	0,00						
			193.483,36		0,00	193.483,36	193.483,36							
2.02.0250	ALTRI TRASFERIMENTI DALLA REGIONE		637.825,76		172.878,40	464.947,36	637.825,76	0,00						
			157.149,70		0,00	157.149,70	157.149,70	0,00						
			794.975,46		172.878,40	622.097,06	794.975,46							
Totale Categoria 2			810.618,12		172.878,40	637.739,72	810.618,12	0,00						
			321.027,70		0,00	295.780,70	295.780,70							
			1.131.645,82		172.878,40	933.520,42	1.106.398,82							

IL CAPO SETTORE
 AFF. FINANZIARI PERSONALE
 Dott. Sergio Bergamasco




(*) Motivi del verificarsi dei minori residui attivi : Insussistenti (INS)

COMUNE DI CARINOLA
RENDICONTO FINANZIARIO ENTRATE - ESERCIZIO 2013

C A P I T O L O		R S	RESIDUI CONSERVATI E STANZIAMENTI DEFINITIVI DI BILANCIO	N. DI RIFERIMENTO ALLO SVOLGIMENTO	CONTO DEL TESOR.	DETERM. RESIDUI	ACCERTAMENTI	MAGGIORI O MINORI ENTRATE	
CODICE	DESCRIZIONE		RESIDUI (A)		RISCOSSIONI	RESIDUI DA RIPORT.		RESIDUI (D=B+C)	E=D-A (E=A-D*)
			COMPET. (F)		RESIDUI (B)	RESIDUI (C)		RESIDUI (D=B+C)	L=I-F
			TOTALE (M)		COMPET. (G)	COMPET. (H)		COMPET. (I=G+H)	L=F-I
			TOTALE (N)	RES. 31/12 (O=C+H)	ACC. 31/12 (P=D+I)				
2.05	Contributi e trasferimenti correnti da altri Enti del settore pubblico								
2.05.0252	ALTRI TRASFERIMENTI								
			123.180,62		31.500,00	91.680,62	123.180,62	0,00	
			63.072,62		0,00	0,00	0,00	-63.072,62	
			186.253,24		31.500,00	91.680,62	123.180,62		
	Totale Categoria 5		123.180,62		31.500,00	91.680,62	123.180,62	0,00	
			63.072,62		0,00	0,00	0,00	-63.072,62	
			186.253,24		31.500,00	91.680,62	123.180,62		
	Totale Titolo 2		1.154.776,05		204.378,40	950.397,65	1.154.776,05	0,00	
			1.844.691,06		1.130.298,84	461.342,54	1.591.641,38	-253.049,68	
			2.999.467,11		1.334.677,24	1.411.740,19	2.746.417,43		
3	Entrate extratributarie								
3.01	Proventi di servizi pubblici								
3.01.0450	SEGRETERIA GENERALE								
			0,00		0,00	0,00	0,00	0,00	
			10.000,00		8.213,72	0,00	8.213,72	0,00	
			10.000,00		8.213,72	0,00	8.213,72	-1.786,28	

IL CAPO SETTORE
 AFF. FINANZIARI E PERSONALE
 Dott. Sergio Bergamasco



(*) Motivi del verificarsi dei minori residui attivi : Insussistenti (INS)

COMUNE DI CARINOLA
 RENDICONTO FINANZIARIO ENTRATE - ESERCIZIO 2013

CAPITOLO		RS	RESIDUI CONSERVATI E STANZIAMENTI DEFINITIVI DI BILANCIO	N. DI RIFERIMENTO ALLO SVOLGIMENTO	CONTO DEL TESOR.		DETERM. RESIDUI	ACCERTAMENTI	MAGGIORI O MINORI ENTRATE				
CODICE	DESCRIZIONE				CP	COMPET. (F)	RISCOSSIONI			RESIDUI (B)	RESIDUI (C)	RESIDUI DA RIPORT.	
								T	TOTALE (M)			COMPET. (H)	RESIDUI (D=B+C)
													TOTALE (N)
3.01.0470	ANAGRAFE, STATO CIVILE, ELETTORALE, LEVA ECC.												
			124.343,70 21.500,00 145.843,70		7.410,88 3.094,63 10.505,51	108.252,82 8.000,00 116.252,82		115.663,70 11.094,63 126.758,33	-8.680,00 -10.405,37				
3.01.0480	ALTRISERVIZI GENERALI												
			0,00 25.000,00 25.000,00		0,00 60.869,78 60.869,78	0,00 1.486,92 1.486,92		0,00 62.356,70 62.356,70	0,00 37.356,70				
3.01.0500	POLIZIA MUNICIPALE												
			316.670,61 90.000,00 406.670,61		8.783,98 10.502,14 19.286,12	286.445,88 70.000,00 356.445,88		295.229,86 80.502,14 375.732,00	-21.440,75 -9.497,86				
3.01.0550	ASSISTENZA SCOLASTICA												
			13.071,13 62.000,00 75.071,13		13.071,13 17.679,37 30.750,50	0,00 0,00 0,00		13.071,13 17.679,37 30.750,50	0,00 -44.320,63				
3.01.0600	IMPIANTI SPORTIVI												
			0,00 1.000,00 1.000,00		0,00 0,00 0,00	0,00 0,00 0,00		0,00 0,00 0,00	0,00 -1.000,00				

IL CAPO SETTORE
 AFF. FINANZIARIE E PERSONALE
 Dott. Sergio Bergamasco

(*) Motivi del verificarsi dei minori residui attivi : Insussistenti (INS)

COMUNE DI CARINOLA
 RENDICONTO FINANZIARIO ENTRATE - ESERCIZIO 2013

CAPITOLO		RS	RESIDUI CONSERVATI E STANZIAMENTI DEFINITIVI DI BILANCIO	N. DI RIFERIMENTO ALLO SVOLGIMENTO	CONTO DEL TESOR.	DETERM. RESIDUI	ACCERTAMENTI	MAGGIORI O MINORI ENTRATE	
CODICE	DESCRIZIONE		RESIDUI (A)		RISCOSSIONI	RESIDUI DA RIPORT.		RESIDUI (D=B+C)	E=D-A (E=A-D*)
			COMPET. (F)		RESIDUI (B)	RESIDUI (C)		COMPET. (I=G+H)	L=I-F
			TOTALE (M)		COMPET. (G)	COMPET. (H)		COMPET. (I=G+H)	L=F-I
			TOTALE (N)	RES. 31/12 (O=C+H)	ACC. 31/12 (P=D+I)				
3.01.0680	SERVIZIO IDRICO INTEGRATO		2.190.604,99 554.000,00 2.744.604,99		23.272,79 3.546,36 26.819,15	2.087.314,25 514.957,38 2.602.271,63	2.110.587,04 518.503,74 2.629.090,78	-80.017,95 -35.496,26	
3.01.0740	SERVIZIO NECROSCOPICO E CIMITERIALE		0,00 2.500,00 2.500,00		0,00 750,00 750,00	0,00 0,00 0,00	0,00 750,00 750,00	0,00 -1.750,00	
3.01.0810	DISTRIBUZIONE GAS		3.000,00 500,00 3.500,00		0,00 0,00 0,00	3.000,00 500,00 3.500,00	3.000,00 500,00 3.500,00	0,00 0,00	
Totale Categoria 1			2.647.690,43 766.500,00 3.414.190,43		52.538,78 104.656,00 157.194,78	2.485.012,95 594.944,30 3.079.957,25	2.537.551,73 699.600,30 3.237.152,03	-110.138,70 -66.899,70	
3.02	Proventi dei beni dell'Ente								
3.02.0860	GESTIONE FABBRICATI		13.967,39 16.000,00 29.967,39		2.917,28 1.243,21 4.160,49	11.050,11 14.756,79 25.806,90	13.967,39 16.000,00 29.967,39	0,00 0,00	

IL CAPO SETTORE
 AFF. FINANZIARIE E PERSONALE
 Dott. Sergio Terrasacco

(*) Motivi del verificarsi dei minori residui attivi: Insussistenti (INS)

COMUNE DI CARINOLA
RENDICONTO FINANZIARIO ENTRATE - ESERCIZIO 2013

C A P I T O L O		RS	RESIDUI CONSERVATI E STANZIAMENTI DEFINITIVI DI BILANCIO	N. DI RIFERIMENTO ALLO SVOLGIMENTO	CONTO DEL TESOR.	DETERM. RESIDUI	ACCERTAMENTI	MAGGIORI O MINORI ENTRATE	
CODICE	DESCRIZIONE		RESIDUI (A)		RISCOSSIONI	RESIDUI DA RIPORT.		RESIDUI (D=B+C)	E=D-A (E=A-D*)
			COMPET. (F)		RESIDUI (B)	RESIDUI (C)		COMPET. (I=G+H)	
			TOTALE (M)		COMPET. (G)	COMPET. (H)		COMPET. (I=G+H)	
		T	TOTALE (N)	RES. 31/12 (O=C+H)	ACC. 31/12 (P=D+I)	L-F-I			
3.02.0870	GESTIONE TERRENI								
			9.776,43		211,49	9.564,94	9.776,43	0,00	
			5.000,00		116,79	0,00	116,79	-4.883,21	
			14.776,43		328,28	9.564,94	9.893,22		
3.02.0880	GESTIONE RENDITE DIVERSE								
			0,00		0,00	0,00	0,00	0,00	
			1.100,00		0,00	0,00	0,00	-1.100,00	
			1.100,00		0,00	0,00	0,00		
3.02.0890	C.O.S.A.P.								
			0,00		0,00	0,00	0,00	0,00	
			13.500,00		19.103,80	0,00	19.103,80	5.603,80	
			13.500,00		19.103,80	0,00	19.103,80		
	Totale Categoria 2		23.743,82		3.128,77	20.615,05	23.743,82	0,00	
			35.600,00		20.463,80	14.756,79	35.220,59	-379,41	
			59.343,82		23.592,57	35.371,84	58.964,41		
3.03	Interessi su anticipazioni o crediti								
3.03.0890	INTERESSI SU DEPOSITI								
			0,00		0,00	0,00	0,00	0,00	
			4.500,00		254,46	0,00	254,46	-4.245,54	
			4.500,00		254,46	0,00	254,46		

IL CAPO SETTORE
 AFF. FINANZIARI E PERSONALE
 Dott. Sergio Bergamasco



(*) Motivi del verificarsi dei minori residui attivi : Insussistenti (INS)

COMUNE DI CARINOLA
RENDICONTO FINANZIARIO ENTRATE - ESERCIZIO 2013

CAPITOLO		RS	RESIDUI CONSERVATI E STANZIAMENTI DEFINITIVI DI BILANCIO	N. DI RIFERIMENTO ALLO SVOLGIMENTO	CONTO DEL TESOR.	DETERM. RESIDUI	ACCERTAMENTI	MAGGIORI O MINORI ENTRATE
CODICE	DESCRIZIONE		RESIDUI (A)		RISCOSSIONI	RESIDUI DA RIPORT.		
			COMPET. (F)		RESIDUI (B)	RESIDUI (C)		
			TOTALE (M)		COMPET. (G)	COMPET. (H)		
		T	TOTALE (N)	RES. 31/12 (O=C+H)	ACC. 31/12 (P=D+I)	E=D-A (E=A-D*)	L=I-F	L=F-I
3.03.0900	INTERESSI SU FINANZIAMENTI							
			0,00		0,00	0,00	0,00	0,00
			2.500,00		0,00	0,00	0,00	-2.500,00
			2.500,00		0,00	0,00	0,00	
	Totale Categoria 3		0,00		0,00	0,00	0,00	0,00
			7.000,00		254,46	0,00	0,00	0,00
			7.000,00		254,46	0,00	254,46	-6.745,54
3.05	Proventi diversi							
3.05.0940	PROVENTI DIVERSI							
			0,00		0,00	0,00	0,00	0,00
			256.264,67		17.362,37	201.181,57	218.543,94	-37.720,73
			256.264,67		17.362,37	201.181,57	218.543,94	
	Totale Categoria 5		0,00		0,00	0,00	0,00	0,00
			256.264,67		17.362,37	201.181,57	218.543,94	-37.720,73
			256.264,67		17.362,37	201.181,57	218.543,94	
	Totale Titolo 3		2.671.434,25		55.667,55	2.505.628,00	2.561.295,55	-110.138,70
			1.065.364,67		142.736,63	810.882,66	953.619,29	-111.745,38
			3.736.798,92		198.404,18	3.316.510,66	3.514.914,84	
4	Entrate da alienazioni, trasferimenti, riscossioni							

CARINOLA CO. MUN. SETTORE
 AFF. FINANZIARI E PERSONALE
 Dott. Sergio Bergamasco

(*) Motivi del verificarsi dei minori residui attivi : Insussistenti (INS)

COMUNE DI CARINOLA
RENDICONTO FINANZIARIO ENTRATE - ESERCIZIO 2013

C A P I T O L O		RS	RESIDUI CONSERVATI E STANZIAMENTI DEFINITIVI DI BILANCIO	N. DI RIFERIMENTO ALLO SVOLGIMENTO	CONTO DEL TESOR.	DETERM. RESIDUI	ACCERTAMENTI	MAGGIORI O MINORI ENTRATE
CODICE	DESCRIZIONE		RESIDUI (A)		RISCOSSIONI	RESIDUI DA RIPORT.		
			COMPET. (F)		RESIDUI (B)	RESIDUI (C)		
			TOTALE (M)		COMPET. (G)	COMPET. (H)		
			TOTALE (N)	RES. 31/12 (O=C+H)	ACC. 31/12 (P=D+I)			
4.03	Trasferimenti di capitale dalla Regione							
4.03.0000	Trasferimenti di capitale dalla Regione							
			0,00		0,00	0,00	0,00	0,00
			407.640,00		0,00	407.640,00	407.640,00	0,00
			407.640,00		0,00	407.640,00	407.640,00	0,00
4.03.1020	TRASFERIMENTI DI CAPITALI DALLA REGIONE							
			4.315.390,15		27.422,05	4.110.968,10	4.138.390,15	-177.000,00
			19.009.903,00		103.961,48	1.936.038,52	2.040.000,00	-16.969.903,00
			23.325.293,15		131.383,53	6.047.006,62	6.178.390,15	
	Totale Categoria 3		4.315.390,15		27.422,05	4.110.968,10	4.138.390,15	-177.000,00
			19.417.543,00		103.961,48	2.343.678,52	2.447.640,00	-16.969.903,00
			23.732.933,15		131.383,53	6.454.646,62	6.586.030,15	
4.05	TRASFERIMENTI DI CAPITALE DA ALTRI SOGGETTI							
4.05.1050	PROVENTI DALLE CONCESSIONI EDILIZIE							
			315.361,62		21.699,48	293.662,14	315.361,62	0,00
			60.000,00		8.280,52	0,00	8.280,52	-51.719,48
			375.361,62		29.980,00	293.662,14	323.642,14	

IL CAPO SETTORE
 AFF. FINANZIARIE E PERSONALE
 Dott. Sergio Donatuzco

(*) Motivi del verificarsi dei minori residui attivi : Insussistenti (INS)

COMUNE DI CARINOLA
RENDICONTO FINANZIARIO ENTRATE - ESERCIZIO 2013

C A P I T O L O		RS	RESIDUI CONSERVATI E STANZIAMENTI DEFINITIVI DI BILANCIO	N. DI RIFERIMENTO ALLO SVOLGIMENTO	CONTO DEL TESOR.		DETERM. RESIDUI		ACCERTAMENTI	MAGGIORI O MINORI ENTRATE		
CODICE	DESCRIZIONE				CP	RESIDUI (A)	RISCOSSIONI				RESIDUI DA RIPORT.	
							RESIDUI (B)	RESIDUI (C)			RESIDUI (D=B+C)	E=D-A (E=A-D*)
T	TOTALE (M)	TOTALE (N)	RES. 31/12 (O=C+H)	ACC. 31/12 (P=D+I)	L=F-I							
Totale Categoria 5			315.361,62 60.000,00 375.361,62		21.699,48 8.280,52 29.980,00	293.662,14 0,00 293.662,14	315.361,62 8.280,52 323.642,14	0,00 -51.719,48				
Totale Titolo 4			4.630.751,77 19.477.543,00 24.108.294,77		49.121,53 112.242,00 161.363,53	4.404.630,24 2.343.678,52 6.748.308,76	4.453.751,77 2.455.920,52 6.909.672,29	-177.000,00 -17.021.622,48				
5	Entrate derivanti da accensioni di prestiti											
5.01	Anticipazioni di cassa											
5.01.1090	ANTICIPAZIONE DI CASSA											
			0,00 10.000.000,00 10.000.000,00		0,00 4.609.609,24 4.609.609,24	0,00 0,00 0,00	0,00 4.609.609,24 4.609.609,24	0,00 -5.390.390,76				
Totale Categoria 1			0,00 10.000.000,00 10.000.000,00		0,00 4.609.609,24 4.609.609,24	0,00 0,00 0,00	0,00 4.609.609,24 4.609.609,24	0,00 -5.390.390,76				
5.03	Assunzioni di mutui e prestiti											
5.03.1110	MUTUI CASSA DD.PP.											
			3.502.130,66 493.675,98 3.995.806,64		26.637,57 0,00 26.637,57	2.917.817,11 493.675,98 3.411.493,09	2.944.454,68 493.675,98 3.438.130,66	-557.675,98 0,00				

IL CAPO SETTORE
 AFF. FINANZIARI E PERSONALE
 Dott. Sergio Bernasconi

(*) Motivi del verificarsi dei minori residui attivi : Insistenti! (INS)

COMUNE DI CARINOLA
RENDICONTO FINANZIARIO ENTRATE - ESERCIZIO 2013

C A P I T O L O		RS	RESIDUI CONSERVATI E STANZIAMENTI DEFINITIVI DI BILANCIO	N. DI RIFERIMENTO ALLO SVOLGIMENTO	CONTO DEL TESOR.	DETERM. RESIDUI	ACCERTAMENTI	MAGGIORI O MINORI ENTRATE	
CODICE	DESCRIZIONE		RESIDUI (A)		RISCOSSIONI	RESIDUI DA RIPORT.		RESIDUI (D=B+C)	E=D-A (E=A-D*)
			COMPET. (F)		RESIDUI (B)	RESIDUI (C)		RESIDUI (D=B+C)	L=I-F
			TOTALE (M)		COMPET. (G)	COMPET. (H)		COMPET. (I=G+H)	L=F-I
		T	TOTALE (N)	RES. 31/12 (O=C+H)	ACC. 31/12 (P=D+I)				
5.03.1115	ASSUNZIONE DI MUTUI E PRESTITI DA ALTRI SOGGETTI								
			0,00		0,00	0,00	0,00	0,00	
			1.343.771,02		1.343.771,02	0,00	1.343.771,02	0,00	
			1.343.771,02		1.343.771,02	0,00	1.343.771,02	0,00	
Totale Categoria 3			3.502.130,66		26.637,57	2.917.817,11	2.944.454,68	-557.675,98	
			1.837.447,00		1.343.771,02	493.675,98	1.837.447,00	0,00	
			5.339.577,66		1.370.408,59	3.411.493,09	4.781.901,68		
Totale Titolo 5			3.502.130,66		26.637,57	2.917.817,11	2.944.454,68	-557.675,98	
			11.837.447,00		5.953.380,26	493.675,98	6.447.056,24	-5.390.390,76	
			15.339.577,66		5.980.017,83	3.411.493,09	9.391.510,92		

CARINOLA
 IL CAPO SETTORE
 AFF. FINANZIARI E PERSONALE
 Dott. Sergio Bergamasco

(*) Motivi del verificarsi dei minori residui attivi : Insussistenti (INS)

COMUNE DI CARINOLA
RENDICONTO FINANZIARIO ENTRATE - ESERCIZIO 2013

C A P I T O L O		R S	RESIDUI CONSERVATI E STANZIAMENTI DEFINITIVI DI BILANCIO	N. DI RIFERIMENTO ALLO SVOLGIMENTO	CONTO DEL TESOR.	DETERM. RESIDUI	ACCERTAMENTI	MAGGIORI O MINORI ENTRATE	
CODICE	DESCRIZIONE		RESIDUI (A)		RISCOSSIONI	RESIDUI DA RIPORT.		RESIDUI (D=B+C)	E=D-A (E=A-D*)
			COMPET. (F)		RESIDUI (B)	RESIDUI (C)		COMPET. (I=G+H)	L=I-F
			TOTALE (M)		COMPET. (G)	COMPET. (H)		COMPET. (I=G+H)	L=F-I
T	TOTALE (N)	RES. 31/12 (O=C+H)	ACC. 31/12 (P=D+I)						
6	Entrate derivanti da servizi per conto di terzi								
6.01	Ritenute previdenziali e assistenziali al personale								
	Totale Categoria 1		0,00 350.000,00 350.000,00		0,00 116.484,12 116.484,12	0,00 0,00 0,00	0,00 116.484,12 116.484,12	0,00 -233.515,88	
6.02	Ritenute erariali								
	Totale Categoria 2		0,00 650.000,00 650.000,00		0,00 288.092,45 288.092,45	0,00 2.114,85 2.114,85	0,00 290.207,30 290.207,30	0,00 -359.792,70	
6.03	Altre ritenute al personale per conto di terzi								
	Totale Categoria 3		0,00 120.000,00 120.000,00		0,00 70.495,29 70.495,29	0,00 0,00 0,00	0,00 70.495,29 70.495,29	0,00 -49.504,71	
6.04	Depositi cauzionali								
	Totale Categoria 4		0,00 30.000,00 30.000,00		0,00 0,00 0,00	0,00 0,00 0,00	0,00 0,00 0,00	0,00 -30.000,00	

IL CAPO SETTORE
 AFF. FINANZIARIA E PERSONALE
 Dott. Sergio Bergamasco

(*) Motivi del verificarsi dei minori residui attivi : Insussistenti (INS)

COMUNE DI CARINOLA
RENDICONTO FINANZIARIO ENTRATE - ESERCIZIO 2013

CAPITOLO		RS	RESIDUI CONSERVATI E STANZIAMENTI DEFINITIVI DI BILANCIO	N. DI RIFERIMENTO ALLO SVOLGIMENTO	CONTO DEL TESOR.		DETERM. RESIDUI	ACCERTAMENTI	MAGGIORI O MINORI ENTRATE						
CODICE	DESCRIZIONE				CP	RESIDUI (A)	RISCOSSIONI			RESIDUI (B)	RESIDUI (C)	RESIDUI DA RIPORT.			
												COMPET. (F)	COMPET. (G)	COMPET. (H)	RESIDUI (D=B+C)
															TOTALE (M)
6.05	Rimborso spese per servizi per conto di terzi														
	Totale Categoria 5		97.894,93 1.500.000,00 1.597.894,93		13.906,85 341.150,37 355.057,22	83.988,08 26.508,08 110.496,16		97.894,93 367.658,45 465.553,38	0,00 -1.132.341,55						
6.06	Rimborso di anticipazione di fondi per il servizio economato														
	Totale Categoria 6		5.000,00 10.000,00 15.000,00		5.000,00 0,00 5.000,00	0,00 5.000,00 5.000,00		5.000,00 5.000,00 10.000,00	0,00 -5.000,00						
6.07	Depositi per spese contrattuali														
	Totale Categoria 7		0,00 10.000,00 10.000,00		0,00 0,00 0,00	0,00 0,00 0,00		0,00 0,00 0,00	0,00 -10.000,00						
	Totale Titolo 6		102.894,93 2.670.000,00 2.772.894,93		18.906,85 816.222,23 835.129,08	83.988,08 33.622,93 117.611,01		102.894,93 849.845,16 952.740,09	0,00 -1.820.154,84						

IL CAPO SETTORE
 AFF. FINANZIARI E PERSONALE
 Dott. Sergio Bergamasco

(*) Motivi del verificarsi dei minori residui attivi : Insussistenti (INS)

COMUNE DI CARINOLA
RENDICONTO FINANZIARIO ENTRATE - ESERCIZIO 2013

C A P I T O L O		RS	RESIDUI CONSERVATI E STANZIAMENTI DEFINITIVI DI BILANCIO	N. DI RIFERIMENTO ALLO SVOLGIMENTO	CONTO DEL TESOR.		DETERM. RESIDUI	ACCERTAMENTI	MAGGIORI O MINORI ENTRATE		
CODICE	DESCRIZIONE				CP	COMPET. (F)	RISCOSSIONI			RESIDUI DA RIPT.	
							RESIDUI (B)			RESIDUI (C)	RESIDUI (D=B+C)
							COMPET. (G)			COMPET. (H)	COMPET. (I=G+H)
T	TOTALE (M)	TOTALE (N)	RES. 31/12 (O=C+H)	ACC. 31/12 (P=D+I)	L=I-F	L=F-I					
RIEPILOGO ENTRATE											
	Totale Titolo 1		3.926.921,63 3.720.540,58 7.647.462,21		1.389.761,39 2.307.364,96 3.697.126,35	2.501.354,58 1.411.300,03 3.912.654,61	3.891.115,97 3.718.664,99 7.609.780,96	-35.805,66 -1.875,59			
	Totale Titolo 2		1.154.776,05 1.844.691,06 2.999.467,11		204.378,40 1.130.298,84 1.334.677,24	950.397,65 461.342,54 1.411.740,19	1.154.776,05 1.591.641,38 2.746.417,43	0,00 -253.049,68			
	Totale Titolo 3		2.671.434,25 1.065.364,67 3.736.798,92		55.667,55 142.736,63 198.404,18	2.505.628,00 810.882,66 3.316.510,66	2.561.295,55 953.619,29 3.514.914,84	-110.138,70 -111.745,38			
	Totale Titolo 4		4.630.751,77 19.477.543,00 24.108.294,77		49.121,53 112.242,00 161.363,53	4.404.630,24 2.343.678,52 6.748.308,76	4.453.751,77 2.455.920,52 6.909.672,29	-177.000,00 -17.021.622,48			
	Totale Titolo 5		3.502.130,66 11.837.447,00 15.339.577,66		26.637,57 5.953.380,26 5.980.017,83	2.917.817,11 493.675,98 3.411.493,09	2.944.454,68 6.447.056,24 9.391.510,92	-557.675,98 -5.390.390,76			
	Totale Titolo 6		102.894,93 2.670.000,00 2.772.894,93		18.906,85 816.222,23 835.129,08	83.988,08 33.622,93 117.611,01	102.894,93 849.845,16 952.740,09	0,00 -1.820.154,84			
	TOTALE TITOLI ENTRATE		15.988.909,29 40.615.586,31 56.604.495,60		1.744.473,29 10.462.244,92 12.206.718,21	13.363.815,66 5.554.502,66 18.918.318,32	15.108.288,95 16.016.747,58 31.125.036,53	-880.620,34 -24.598.838,73			
	AVANZO DI AMMINISTRAZIONE		0,00								
	FONDO DI CASSA				83.402,01		83.402,01				
	TOTALE ENTRATE		15.988.909,29 40.615.586,31 56.604.495,60		1.827.875,30 10.462.244,92 12.290.120,22	13.363.815,66 5.554.502,66 18.918.318,32	15.191.690,96 16.016.747,58 31.208.438,54				

IL CAPOSETTORE
 AFF. FINANZIARIA E PERSONALE
 Dott. Sergio Di Giacomo

(*) Motivi del verificarsi dei minori residui attivi: Insussistenti (INS)

COMUNE DI CARINOLA
RENDICONTO FINANZIARIO SPESE - ESERCIZIO 2013

5

CAPITOLO		RS	RESIDUI CONSERVATI E STANZIAMENTI DEFINITIVI DI BILANCIO	N. DI RIFERIMENTO ALLO SVOLGIMENTO	CONTO DEL TESOR.	DETERM. RESIDUI	IMPEGNI	MINORI RESIDUI O ECONOMIE	
CODICE	DESCRIZIONE				PAGAMENTI	RESIDUI DA RIPORT.			
					RESIDUI (B)	RESIDUI (C)			
					COMPET. (G)	COMPET. (H)			
		T	TOTALE (M)			TOTALE (N)	RES. 31/12 (O=C+H)	ACC. 31/12 (P=D+I)	L=F-I
1	DISAVANZO DI AMMINISTRAZIONE		0,00						
1.01	Spese correnti								
1.01.01	Funzioni generali di amministrazione, di gestione e di controllo								
1.01.01.01	Organi istituzionali, partecipazione e decentramento								
1.01.01.02	Acquisto di beni di consumo e/o di materie prime								
			200,00		200,00	0,00	200,00	0,00	
			250,00		30,25	0,00	30,25	219,75	
			450,00		230,25	0,00	230,25		
1.01.01.03	Prestazioni di servizi								
			33.032,41		22.657,84	10.374,57	33.032,41	0,00	
			73.170,70		12.967,98	36.417,06	49.385,04	23.785,66	
			106.203,11		35.625,82	46.791,63	82.417,45		
	Totale Servizio 1		33.232,41		22.857,84	10.374,57	33.232,41	0,00	
			73.420,70		12.998,23	36.417,06	49.415,29	24.005,41	
			106.653,11		35.856,07	46.791,63	82.647,70		
1.01.02	Segreteria generale, personale e organizzazione								



(*) Motivi del verificarsi dei minori residui attivi: Inassistenti (INS), Prescritti (PRE)
 (**) Indicare la parte degli impegni che si riferisce a mere regolazioni contabili di spese correlate alle entrate (COR)

COMUNE DI CARINOLA
RENDICONTO FINANZIARIO SPESE - ESERCIZIO 2013

C A P I T O L O		RS	RESIDUI CONSERVATI E STANZIAMENTI DEFINITIVI DI BILANCIO	N. DI RIFERIMENTO ALLO SVOLGIMENTO	CONTO DEL TESOR.	DETERM. RESIDUI	IMPEGNI	MINORI RESIDUI O ECONOMIE	
CODICE	DESCRIZIONE		RESIDUI (A)		PAGAMENTI	RESIDUI DA RIPORT.		RESIDUI (D=B+C)	E=D-A (*)
			COMPET. (F)		RESIDUI (B)	RESIDUI (C)		COMPET. (I=G+H **)	L=F-I
			TOTALE (M)		COMPET. (G)	COMPET. (H)		ACC. 31/12 (P=D+I)	
			TOTALE (N)	RES. 31/12 (O=C+H)					
1.01.02.01	Personale								
			12.968,54 333.300,00 346.268,54		8.797,99 320.019,35 328.817,34	4.170,55 11.506,24 15.676,79	12.968,54 331.525,59 344.494,13	0,00 1.774,41	
1.01.02.02	Acquisto di beni di consumo e/o di materie prime								
			23.933,72 30.700,00 54.633,72		19.206,77 11.168,26 30.375,03	4.687,62 19.298,71 23.986,33	23.894,39 30.466,97 54.361,36	39,33 233,03	
1.01.02.03	Prestazioni di servizi								
			214.297,86 289.930,72 504.228,58		186.511,16 101.739,25 288.250,41	27.735,10 183.331,87 211.066,97	214.246,26 285.071,12 499.317,38	51,60 4.859,60	
1.01.02.04	Utilizzo di beni di terzi								
			5.750,55 2.100,00 7.850,55		5.750,55 0,00 5.750,55	0,00 2.100,00 2.100,00	5.750,55 2.100,00 7.850,55	0,00 0,00	
1.01.02.05	Trasferimenti								
			22.639,27 9.000,00 31.639,27		14.127,51 0,00 14.127,51	8.511,76 0,00 8.511,76	22.639,27 0,00 22.639,27	0,00 9.000,00	

IL CAPO SETTORE
 AFF. FINANZIARI E PERSONALE
Don. Sergio Bergamasco

(*) Motivi del verificarsi dei minori residui attivi: Insussistenti (INS), Prescritti (PRE)
 (**) Indicare la parte degli impegni che si riferisce a mere regolazioni contabili di spesa correlate alle entrate (COR)

C A P I T O L O		RS	RESIDUI CONSERVATI E STANZIAMENTI DEFINITIVI DI BILANCIO	N. DI RIFERIMENTO ALLO SVOLGIMENTO	CONTO DEL TESOR.	DETERM. RESIDUI	IMPEGNI	MINORI RESIDUI O ECONOMIE			
CODICE	DESCRIZIONE				RESIDUI (A)	PAGAMENTI			RESIDUI DA RIPORT.	RESIDUI (D=B+C)	E=D-A (*)
					COMPET. (F)	RESIDUI (B)			RESIDUI (C)	RESIDUI (D=B+C)	
					TOTALE (M)	COMPET. (G)			COMPET. (H)	COMPET. (I=G+H **)	
		T	TOTALE (N)	RES. 31/12 (O=C+H)	ACC. 31/12 (P=D+I)						
1.01.02.07	Imposte e tasse										
			0,00		0,00	0,00	0,00	0,00			
			22.000,00		18.325,85	3.564,20	21.890,05	109,95			
			22.000,00		18.325,85	3.564,20	21.890,05				
	Totale Servizio 2										
			279.589,94		234.393,98	45.105,03	279.499,01	90,93			
			687.030,72		451.252,71	219.801,02	671.053,73	15.976,99			
			966.620,66		685.646,69	264.906,05	950.552,74				
1.01.03	Gestione economica, finanziaria, programmazione, provveditorato e controllo di gestione										
1.01.03.01	Personale										
			0,00		0,00	0,00	0,00	0,00			
			86.950,00		79.784,29	7.165,71	86.950,00	0,00			
			86.950,00		79.784,29	7.165,71	86.950,00	0,00			
1.01.03.02	Acquisto di beni di consumo e/o di materie prime										
			1.302,07		0,00	1.302,07	1.302,07	0,00			
			0,00		0,00	0,00	0,00	0,00			
			1.302,07		0,00	1.302,07	1.302,07	0,00			
1.01.03.03	Prestazioni di servizi										

IL CAPO SETTORE
AFF. FINANZIARIE PERSONALE
Dot. Sergio Bergamasco

(*) Motivi del verificarsi dei minori residui attivi: Insussistenti (INS), Prescritti (PRE)
(**) Indicare la parte degli impegni che si riferisce a mere regolazioni contabili di spese correlate alle entrate (COR)

COMUNE DI CARINOLA
RENDICONTO FINANZIARIO SPESE - ESERCIZIO 2013

CAPITOLO		RS	RESIDUI CONSERVATI E STANZIAMENTI DEFINITIVI DI BILANCIO	N. DI RIFERIMENTO ALLO SVOLGIMENTO	CONTO DEL TESOR.	DETERM. RESIDUI	IMPEGNI	MINORI RESIDUI O ECONOMIE	
CODICE	DESCRIZIONE		RESIDUI (A)		PAGAMENTI	RESIDUI DA RIPORT.		RESIDUI (D=B+C)	E=D-A (*)
			COMPET. (F)		RESIDUI (B)	RESIDUI (C)		RESIDUI (D=B+C)	E=D-A (*)
			TOTALE (M)		COMPET. (G)	COMPET. (H)		COMPET. (I=G+H **)	L=F-I
		T	TOTALE (N)	RES. 31/12 (O=C+H)	ACC. 31/12 (P=D+I)				
1.01.03.06	Interessi passivi e oneri finanziari diversi		29.672,89		29.672,89	0,00	29.672,89	0,00	
			43.700,00		10.944,83	32.595,75	43.540,58	159,42	
			73.372,89		40.617,72	32.595,75	73.213,47		
1.01.03.07	Imposte e tasse		0,00		0,00	0,00	0,00	0,00	
			17.000,00		9.982,82	0,00	9.982,82	7.017,18	
			17.000,00		9.982,82	0,00	9.982,82		
1.01.04	Gestione delle entrate tributarie e servizi fiscali		0,00		0,00	0,00	0,00	0,00	
			6.465,55		6.465,55	0,00	6.465,55	0,00	
			6.465,55		6.465,55	0,00	6.465,55		
Totale Servizio 3			30.974,96		29.672,89	1.302,07	30.974,96	0,00	
			154.115,55		107.177,49	39.761,46	146.938,95	7.176,60	
			185.090,51		136.850,38	41.063,53	177.913,91		
1.01.04.01	Personale		29.554,95		9.666,94	19.888,01	29.554,95	0,00	
			81.000,00		81.000,00	0,00	81.000,00	0,00	
			110.554,95		90.666,94	19.888,01	110.554,95		

IL CAPO SETTORE
 AFF. FINANZIARIE E PERSONALE
Don. Sergio Bergamasco

(*) Motivi del verificarsi dei minori residui attivi : Insussistenti (INS), Prescritti (PRE)
 (**) Indicare la parte degli impegni che si riferisce a mere regolazioni contabili di spese correlate alle entrate (COR)

COMUNE DI CARINOLA
RENDICONTO FINANZIARIO SPESE - ESERCIZIO 2013

C A P I T O L O		RS	RESIDUI CONSERVATI E STANZIAMENTI DEFINITIVI DI BILANCIO	N. DI RIFERIMENTO ALLO SVOLGIMENTO	CONTO DEL TESOR.	DETERM. RESIDUI	IMPEGNI	MINORI RESIDUI O ECONOMIE
CODICE	DESCRIZIONE		RESIDUI (A)		PAGAMENTI	RESIDUI DA RIPORT.		RESIDUI (D=B+C)
			COMPET. (F)		RESIDUI (B)	RESIDUI (C)	RESIDUI (D=B+C)	E=D-A (*)
			TOTALE (M)		COMPET. (G)	COMPET. (H)	COMPET. (I=G+H **)	L=F-I
		T	TOTALE (N)	RES. 31/12 (O=C+H)	ACC. 31/12 (P=D+I)			
1.01.04.02	Acquisto di beni di consumo e/o di materie prime							
			500,00		500,00	0,00	500,00	0,00
			500,00		0,00	500,00	500,00	0,00
			1.000,00		500,00	500,00	1.000,00	
1.01.04.03	Prestazioni di servizi							
			5.699,91		4.624,81	1.075,10	5.699,91	0,00
			1.500,00		0,00	1.500,00	1.500,00	0,00
			7.199,91		4.624,81	2.575,10	7.199,91	
1.01.04.05	Trasferimenti							
			46.534,28		0,00	46.534,28	46.534,28	0,00
			1.000,00		0,00	1.000,00	1.000,00	0,00
			47.534,28		0,00	47.534,28	47.534,28	
1.01.04.07	Imposte e tasse							
			0,00		0,00	0,00	0,00	0,00
			6.333,30		6.333,30	0,00	6.333,30	0,00
			6.333,30		6.333,30	0,00	6.333,30	
1.01.04.08	Oneri straordinari della gestione corrente							


CAPO SETTORE
AFI FINANZIARI E PERSONALE
Dot. Sergio Bergamasco

(*) Motivi del verificarsi dei minori residui attivi : Insussistenti (INS), Prescritti (PRE)

(**) Indicare la parte degli impegni che si riferisce a mere regolazioni contabili di spesa correlate alle entrate (COR)

COMUNE DI CARINOLA
 RENDICONTO FINANZIARIO SPESE - ESERCIZIO 2013

CAPITOLO		RS	RESIDUI CONSERVATI E STANZIAMENTI DEFINITIVI DI BILANCIO	N. DI RIFERIMENTO ALLO SVOLGIMENTO	CONTO DEL TESOR.	DETERM. RESIDUI	IMPEGNI	MINORI RESIDUI O ECONOMIE						
CODICE	DESCRIZIONE				CP	RESIDUI (A)			PAGAMENTI	RESIDUI DA RIPORT.	RESIDUI (D=B+C)	E=D-A (*)		
									RESIDUI (B)	RESIDUI (C)			COMPET. (I=G+H **)	L=F-I
									COMPET. (G)	COMPET. (H)				
T	TOTALE (M)	TOTALE (N)	RES. 31/12 (O=C+H)											
			703,00		600,00	103,00	703,00	0,00						
			1.000,00		95,21	904,79	1.000,00	0,00						
			1.703,00		695,21	1.007,79	1.703,00							
	Totale Servizio 4		82.992,14		15.391,75	67.600,39	82.992,14	0,00						
			91.333,30		87.428,51	3.904,79	91.333,30	0,00						
			174.325,44		102.820,26	71.505,18	174.325,44							
1.01.05	Gestione dei beni demaniali e patrimoniali													
1.01.05.03	Prestazioni di servizi													
			9.845,18		8.000,00	1.845,18	9.845,18	0,00						
			7.500,00		1.683,76	5.800,00	7.483,76	16,24						
			17.345,18		9.683,76	7.645,18	17.328,94							
1.01.05.07	Imposte e tasse													
			2.000,00		0,00	2.000,00	2.000,00	0,00						
			2.000,00		0,00	2.000,00	2.000,00	0,00						
			4.000,00		0,00	4.000,00	4.000,00							
	Totale Servizio 5		11.845,18		8.000,00	3.845,18	11.845,18	0,00						
			9.500,00		1.683,76	7.800,00	9.483,76	16,24						
			21.345,18		9.683,76	11.645,18	21.328,94							
1.01.06	Ufficio tecnico													

IL CAPO SETTORE
 AFF. FINANZIARI E PERSONALE
 Dott. Sergio Bergamasco

(*) Motivi del verificarsi dei minori residui attivi: Insussistenti (INS), Prescritti (PRE)
 (**) Indicare la parte degli impegni che si riferisce a mere regolazioni contabili di spese correlate alle entrate (COR)

COMUNE DI CARINOLA
 RENDICONTO FINANZIARIO SPESE - ESERCIZIO 2013

CAPITOLO		RS	RESIDUI CONSERVATI E STANZIAMENTI DEFINITIVI DI BILANCIO	N. DI RIFERIMENTO ALLO SVOLGIMENTO	CONTO DEL TESOR.		DETERM. RESIDUI	IMPEGNI	MINORI RESIDUI O ECONOMIE
CODICE	DESCRIZIONE				RESIDUI DA RIPORT.				
					PAGAMENTI	RESIDUI (C)	RESIDUI (D=B+C)	E=D-A (*)	
					RESIDUI (B)	COMPET. (H)	COMPET. (I=G+H **)		L=F-I
COMPET. (G)	RES. 31/12 (O=C+H)	ACC. 31/12 (P=D+I)							
TOTALE (N)									
1.01.06.01	Personale								
			5.739,33		5.739,33	0,00	5.739,33		0,00
			157.900,00		141.870,79	16.028,66	157.899,45		0,55
			163.639,33		147.610,12	16.028,66	163.638,78		
1.01.06.02	Acquisto di beni di consumo e/o di materie prime								
			14.284,19		11.791,80	2.492,39	14.284,19		0,00
			19.000,00		12.306,02	3.949,74	16.255,76		2.744,24
			33.284,19		24.097,82	6.442,13	30.539,95		
1.01.06.03	Prestazioni di servizi								
			8.800,00		8.500,00	300,00	8.800,00		0,00
			23.012,83		4.512,83	17.980,84	22.493,67		519,16
			31.812,83		13.012,83	18.280,84	31.293,67		
1.01.06.07	Imposte e tasse								
			0,00		0,00	0,00	0,00		0,00
			10.200,00		6.541,60	3.658,40	10.200,00		0,00
			10.200,00		6.541,60	3.658,40	10.200,00		
	Totale Servizio 6		28.823,52		26.031,13	2.792,39	28.823,52		0,00
			210.112,83		165.231,24	41.617,64	206.848,88		3.263,95
			238.936,35		191.262,37	44.410,03	235.672,40		

COMUNE DI CARINOLA
 IL CAPO SETTORE
 V. AFF. FINANZIARIE E PERSONALE
 Dott. Sergio Bergamasco

(*) Motivi del verificarsi dei minori residui attivi: Ins. Gestenti (INS), Prescritti (PRE)
 (**) Indicare la parte degli impegni che si riferisce a mere regolazioni contabili di spesa correlate alle entrate (COR)

RENDICONTO FINANZIARIO SPESE - ESERCIZIO 2013

CAPITOLO		RS	RESIDUI CONSERVATI E STANZIAMENTI DEFINITIVI DI BILANCIO	N. DI RIFERIMENTO ALLO SVOLGIMENTO	CONTO DEL TESOR.		DETERM. RESIDUI		IMPEGNI	MINORI RESIDUI O ECONOMIE
CODICE	DESCRIZIONE				PAGAMENTI		RESIDUI DA RIPORT.			
					RESIDUI (B)	RESIDUI (C)	RESIDUI (D=B+C)	L=F-I		
					COMPET. (G)	COMPET. (H)	COMPET. (I=G+H **)			
		T	TOTALE (M)	TOTALE (N)		RES. 31/12 (O=C+H)	ACC. 31/12 (P=D+I)			
1.01.07	Anagrafe, stato civile, elettorale, leva e servizio statistico									
1.01.07.01	Personale									
			20.500,00		20.500,00	0,00	20.500,00	0,00		
			98.500,00		93.227,17	5.272,60	98.499,77	0,23		
			119.000,00		113.727,17	5.272,60	118.999,77			
1.01.07.03	Prestazioni di servizi									
			900,00		398,44	501,56	900,00	0,00		
			10.000,00		3.115,83	6.884,17	10.000,00	0,00		
			10.900,00		3.514,27	7.385,73	10.900,00	0,00		
1.01.07.07	Imposte e tasse									
			0,00		0,00	0,00	0,00	0,00		
			6.550,00		6.550,00	0,00	6.550,00	0,00		
			6.550,00		6.550,00	0,00	6.550,00	0,00		
1.01.07.08	Oneri straordinari della gestione corrente									
			8.749,13		4.863,86	3.878,53	8.742,39	6,74		
			10.500,00		0,00	0,00	0,00	10.500,00		
			19.249,13		4.863,86	3.878,53	8.742,39			

IL CAPO SETTORE
 AFF. FINANZIARIE E PERSONALE
 Dott. Sergio Bergamasco

(*) Motivi del verificarsi dei minori residui attivi: Insussistenti (INS), Prescritti (PRE)
 (**) Indicare la parte degli impegni che si riferisce a mere registrazioni contabili di spesa correlate alle entrate (COR)

COMUNE DI CARINOLA
RENDICONTO FINANZIARIO SPESE - ESERCIZIO 2013

C A P I T O L O		RS	RESIDUI CONSERVATI E STANZIAMENTI DEFINITIVI DI BILANCIO	N. DI RIFERIMENTO ALLO SVOLGIMENTO	CONTO DEL TESOR.	DETERM. RESIDUI	IMPEGNI	MINORI RESIDUI O ECONOMIE	
CODICE	DESCRIZIONE		RESIDUI (A)		PAGAMENTI	RESIDUI DA RIPORT.		RESIDUI (D=B+C)	E=D-A (*)
			COMPET. (F)		RESIDUI (B)	RESIDUI (C)		COMPET. (I=G+H)**	L=F-I
			TOTALE (M)		COMPET. (G)	COMPET. (H)		COMPET. (I=G+H**)	L=F-I
		T	TOTALE (N)	RES. 31/12 (O=C+H)	ACC. 31/12 (P=D+I)				
	Totale Servizio 7		30.149,13 125.550,00 155.699,13		25.762,30 102.893,00 128.655,30	4.380,09 12.156,77 16.536,86	30.142,39 115.049,77 145.192,16	6,74 10.500,23	
1.01.08	Altri servizi generali								
1.01.08.01	Personale								
			100.363,12 135.200,00 235.563,12		88.211,54 26.729,12 114.940,66	12.151,58 106.670,88 118.822,46	100.363,12 133.400,00 233.763,12	0,00 1.800,00	
1.01.08.03	Prestazioni di servizi								
			56.779,71 61.500,00 118.279,71		27.731,02 44.033,63 71.764,65	29.048,69 10.240,62 39.289,31	56.779,71 54.274,25 111.053,96	0,00 7.225,75	
1.01.08.06	Interessi passivi e oneri finanziari diversi								
			0,00 74.377,37 74.377,37		0,00 74.377,37 74.377,37	0,00 0,00 0,00	0,00 74.377,37 74.377,37	0,00 0,00	
1.01.08.07	Imposte e tasse								
			3.700,00 10.000,00 13.700,00		3.700,00 0,00 3.700,00	0,00 0,00 0,00	3.700,00 0,00 3.700,00	0,00 10.000,00	

IL CAPO SETTORE
 AFF. FINANZIARI E PERSONALE
Dot. Sergio Bergamasco

(*) Motivati dal verificarsi dei minori residui attivi - insussistenti (INS), Prescritti (PRE)
 (**) Indicare la parte degli impegni che si riferisce a mere regolazioni contabili di spese correlate alle entrate (COR)

COMUNE DI CARINOLA
 RENDICONTO FINANZIARIO SPESE - ESERCIZIO 2013

CAPITOLO		RS	RESIDUI CONSERVATI E STANZIAMENTI DEFINITIVI DI BILANCIO	N. DI RIFERIMENTO ALLO SVOLGIMENTO	CONTO DEL TESOR.		DETERM. RESIDUI	IMPEGNI	MINORI RESIDUI O ECONOMIE							
CODICE	DESCRIZIONE				CP	RESIDUI (A)	PAGAMENTI			RESIDUI (B)	RESIDUI DA RIPORT.	RESIDUI (D=B+C)	E=D-A (*)			
											COMPET. (F)			COMPET. (G)	COMPET. (H)	COMPET. (I=G+H **)
1.01.08.08	Oneri straordinari della gestione corrente															
			28.653,38		28.653,38	0,00	28.653,38	0,00								
			146.000,00		127.921,28	18.078,72	146.000,00	0,00								
			174.653,38		156.574,66	18.078,72	174.653,38									
1.01.08.11	Fondo di riserva															
			0,00		0,00	0,00	0,00	0,00								
			101.776,20		0,00	0,00	0,00	101.776,20								
			101.776,20		0,00	0,00	0,00									
	Totale Servizio 8		189.496,21		148.295,94	41.200,27	189.496,21	0,00								
			528.853,57		273.061,40	134.990,22	408.051,62	120.801,95								
			718.349,78		421.357,34	176.190,49	597.547,83									
	Totale Funzione 1		687.103,49		510.405,83	176.599,99	687.005,82	97,67								
			1.879.916,67		1.201.726,34	496.448,96	1.698.175,30	181.741,37								
			2.567.020,16		1.712.132,17	673.048,95	2.385.181,12									
1.02	Funzioni relative alla giustizia															
1.02.01	Uffici giudiziari															
1.02.01.03	Prestazioni di servizi															

CAPO SETTORE
 AFF. FINANZIARI E PERSONALE
 Dott. Sergio Bergamasco

(*) Motivi del verificarsi dei minori residui attivi: Insussistenti (INS), Prescritti (PRE)

(**) Indicare la parte degli impegni che si riferisce a mere regolazioni contabili di spesa correlate alle entrate (COR)

COMUNE DI CARINOLA
RENDICONTO FINANZIARIO SPESE - ESERCIZIO 2013

C A P I T O L O		RS	RESIDUI CONSERVATI E STANZIAMENTI DEFINITIVI DI BILANCIO	N. DI RIFERIMENTO ALLO SVOLGIMENTO	CONTO DEL TESOR.	DETERM. RESIDUI	IMPEGNI	MINORI RESIDUI O ECONOMIE	
CODICE	DESCRIZIONE				CP	PAGAMENTI			RESIDUI DA RIPORT.
					T	RESIDUI (B)			RESIDUI (C)
					TOTALE (M)	COMPET. (G)			COMPET. (H)
					TOTALE (N)	RES. 31/12 (O=C+H)	ACC. 31/12 (P=D+I)	L=F-I	
			124.161,83 88.000,00 212.161,83		115.788,74 53.000,00 168.788,74	8.373,09 33.880,00 42.253,09	124.161,83 86.880,00 211.041,83	0,00 1.120,00	
1.02.01.06	Interessi passivi e oneri finanziari diversi								
			0,00 55.599,30 55.599,30		0,00 55.599,30 55.599,30	0,00 0,00 0,00	0,00 55.599,30 55.599,30	0,00 0,00	
1.02.01.07	Imposte e tasse								
			0,00 2.400,00 2.400,00		0,00 2.000,00 2.000,00	0,00 400,00 400,00	0,00 2.400,00 2.400,00	0,00 0,00	
	Totale Servizio 1		124.161,83 145.999,30 270.161,13		115.788,74 110.599,30 226.388,04	8.373,09 34.280,00 42.653,09	124.161,83 144.879,30 269.041,13	0,00 1.120,00	
	Totale Funzione 2		124.161,83 145.999,30 270.161,13		115.788,74 110.599,30 226.388,04	8.373,09 34.280,00 42.653,09	124.161,83 144.879,30 269.041,13	0,00 1.120,00	
1.03	Funzioni di polizia locale								
1.03.01	Polizia municipale								

IL CAPO SETTORE
 AFF. FINANZIARI E PERSONALE
Don. Sergio Bergamasco

(*) Motivi del verificarsi dei minori residui attivi: Insussistenti (INS), Prescritti (PRE)
 (**) Indicare la parte degli impegni che si riferisce a mere regolazioni contabili di natura correlate alle entrate (COR)

COMUNE DI CARINOLA
RENDICONTO FINANZIARIO SPESE - ESERCIZIO 2013

CAPITOLO		RS	RESIDUI CONSERVATI E STANZIAMENTI DEFINITIVI DI BILANCIO	N. DI RIFERIMENTO ALLO SVOLGIMENTO	CONTO DEL TESOR.		DETERM. RESIDUI	IMPEGNI	MINORI RESIDUI O ECONOMIE				
CODICE	DESCRIZIONE				CP	RESIDUI (A)	COMPET. (G)			TOTALE (N)	RESIDUI DA RIPORT.	RESIDUI (D=B+C)	E=D-A (*)
								RESIDUI (B)	RESIDUI (C)		COMPET. (H)	COMPET. (I=G+H)**	L=F-I
								T	COMPET. (F)		TOTALE (M)	RES. 31/12 (O=C+H)	ACC. 31/12 (P=D+I)
1.03.01.01	Personale												
			0,00		0,00	0,00	0,00	0,00	0,00				
			234.000,00		229.449,77	4.550,23	234.000,00	0,00	0,00				
			234.000,00		229.449,77	4.550,23	234.000,00						
1.03.01.02	Acquisto di beni di consumo e/o di materie prime												
			35.614,09		18.276,97	17.337,12	35.614,09	0,00	0,00				
			24.940,00		9.466,86	10.322,22	19.789,08	5.150,92	5.150,92				
			60.554,09		27.743,83	27.659,34	55.403,17						
1.03.01.03	Prestazioni di servizi												
			121.449,56		114.242,59	7.206,97	121.449,56	0,00	0,00				
			76.000,00		1.613,00	72.500,00	74.113,00	1.887,00	1.887,00				
			197.449,56		115.855,59	79.706,97	195.562,56						
1.03.01.07	Imposte e tasse												
			3.387,10		3.387,10	0,00	3.387,10	0,00	0,00				
			15.700,00		9.474,46	6.225,54	15.700,00	0,00	0,00				
			19.087,10		12.861,56	6.225,54	19.087,10						
	Totale Servizio 1		160.450,75		135.906,66	24.544,09	160.450,75	0,00	0,00				
			350.640,00		250.004,09	93.597,99	343.602,08	7.037,92	7.037,92				
			511.090,75		385.910,75	118.142,08	504.052,83						

COMUNE DI CARINOLA
 IL CAPO SETTORE
 AFF. FINANZIARI E PERSONALE
 Dott. Sergio Bergamusco

(*) Motivi del verificarsi dei minori residui attivi: Insussistenti (INS), Prescritti (PRE)
 (**) Indicare la parte degli impegni che si riferisce a mere regolazioni contabili di spesa correlate alle entrate (COR)

COMUNE DI CARINOLA
RENDICONTO FINANZIARIO SPESE - ESERCIZIO 2013

CAPITOLO		RS	RESIDUI CONSERVATI E STANZIAMENTI DEFINITIVI DI BILANCIO	N. DI RIFERIMENTO ALLO SVOLGIMENTO	CONTO DEL TESOR.		DETERM. RESIDUI		IMPEGNI	MINORI RESIDUI O ECONOMIE
CODICE	DESCRIZIONE				PAGAMENTI		RESIDUI DA RIPORT.			
					RESIDUI (B)	RESIDUI (C)	RESIDUI (D=B+C)	E=D-A (*)		
					COMPET. (G)	COMPET. (H)	COMPET. (I=G+H)**	L=F-I		
		T	TOTALE (M)	TOTALE (N)		RES. 31/12 (O=C+H)	ACC. 31/12 (P=D+I)			
Totale Funzione 3			160.450,75 350.640,00 511.090,75		135.906,66 250.004,09 385.910,75	24.544,09 93.597,99 118.142,08	160.450,75 343.602,08 504.052,83	0,00 7.037,92		
1.04	Funzioni di istruzione pubblica									
1.04.01	Scuola materna									
1.04.01.02	Acquisto di beni di consumo e/o di materie prime									
			329,55 2.000,00 2.329,55		312,00 0,00 312,00	0,00 2.000,00 2.000,00	312,00 2.000,00 2.312,00	17,55 0,00		
1.04.01.03	Prestazioni di servizi									
			2.778,97 24.950,00 27.728,97		2.778,97 19.535,72 22.314,69	0,00 5.383,08 5.383,08	2.778,97 24.918,80 27.697,77	0,00 31,20		
1.04.01.07	Imposte e tasse									
			400,00 400,00 800,00		400,00 400,00 800,00	0,00 0,00 0,00	400,00 400,00 800,00	0,00 0,00		

IL CAPO SETTORE
 AFF. FINANZIARIE E PERSONALE
Dot. Sergio Bergamasco

(*) Motivi del verificarsi dei minori residui attivi: Insussistenti (INS), Prescritti (PRE)
 (***) Indicare la parte degli impegni che si riferisce a mere regolazioni contabili di spese correlate alle entrate (COR)

COMUNE DI CARINOLA
RENDICONTO FINANZIARIO SPESE - ESERCIZIO 2013

CAPITOLO		RS	RESIDUI CONSERVATI E STANZIAMENTI DEFINITIVI DI BILANCIO	N. DI RIFERIMENTO ALLO SVOLGIMENTO	CONTO DEL TESOR.		DETERM. RESIDUI	IMPEGNI	MINORI RESIDUI O ECONOMIE				
CODICE	DESCRIZIONE				CP	RESIDUI (A)	PAGAMENTI			RESIDUI (B)	RESIDUI DA RIPT.	RESIDUI (D=B+C)	E=D-A (*)
								COMPET. (F)	RESIDUI (C)		COMPET. (H)		
Totale Servizio 1			3.508,52 27.350,00 30.858,52		3.490,97 19.935,72 23.426,69		0,00 7.383,08 7.383,08	3.490,97 27.318,80 30.809,77	17,55 31,20				
1.04.02	Istruzione elementare												
1.04.02.02	Acquisto di beni di consumo e/o di materie prime		10.952,43 16.000,00 26.952,43		5.039,40 8.060,25 13.099,65		5.913,03 7.439,75 13.352,78	10.952,43 15.500,00 26.452,43	0,00 500,00				
1.04.02.03	Prestazioni di servizi		13.629,60 30.000,00 43.629,60		12.243,60 19.354,00 31.597,60		1.386,00 10.300,00 11.686,00	13.629,60 29.654,00 43.283,60	0,00 346,00				
Totale Servizio 2			24.582,03 46.000,00 70.582,03		17.283,00 27.414,25 44.697,25		7.299,03 17.739,75 25.038,78	24.582,03 45.154,00 69.736,03	0,00 846,00				
1.04.03	Istruzione media												
1.04.03.02	Acquisto di beni di consumo e/o di materie prime												


 IL CAPO SETTORE
 AFF. FINANZIARI E PERSONALE
 Dott. Sergio Bergamasco

(*) Motivi del verificarsi dei minori residui attivi : Insussistenti (INS), Prescritti (PRE)
 (**) Indicare la parte degli impegni che si riferisce a mere regolazioni contabili di spesa correlate alle entrate (CCE)

COMUNE DI CARINOLA
 RENDICONTO FINANZIARIO SPESE - ESERCIZIO 2013

C A P I T O L O		R S	RESIDUI CONSERVATI E STANZIAMENTI DEFINITIVI DI BILANCIO	N. DI RIFERIMENTO ALLO SVOLGIMENTO	CONTO DEL TESOR.	DETERM. RESIDUI	IMPEGNI	MINORI RESIDUI O ECONOMIE	
CODICE	DESCRIZIONE		RESIDUI (A)		PAGAMENTI	RESIDUI DA RIPORT.		RESIDUI (D=B+C)	E=D-A (*)
			COMPET. (F)		RESIDUI (B)	RESIDUI (C)		RESIDUI (D=B+C)	
			TOTALE (M)		COMPET. (G)	COMPET. (H)		COMPET. (I=G+H **)	
		T	TOTALE (N)	RES. 31/12 (O=C+H)	ACC. 31/12 (P=D+I)				
			500,00		0,00	500,00	500,00	0,00	
			1.000,00		0,00	1.000,00	1.000,00	0,00	
			1.500,00		0,00	1.500,00	1.500,00		
1.04.03.03	Prestazioni di servizi								
			23.890,00		23.500,00	390,00	23.890,00	0,00	
			47.500,00		24.116,40	23.375,48	47.491,88	8,12	
			71.390,00		47.616,40	23.765,48	71.381,88		
1.04.03.04	Utilizzo di beni di terzi								
			66.564,70		66.564,70	0,00	66.564,70	0,00	
			16.000,00		0,00	16.000,00	16.000,00	0,00	
			82.564,70		66.564,70	16.000,00	82.564,70		
1.04.03.06	Interessi passivi e oneri finanziari diversi								
			0,00		0,00	0,00	0,00	0,00	
			1.366,28		1.366,28	0,00	1.366,28	0,00	
			1.366,28		1.366,28	0,00	1.366,28		
	Totale Servizio 3		90.954,70		90.064,70	890,00	90.954,70	0,00	
			65.866,28		25.482,68	40.375,48	65.858,16	8,12	
			156.820,98		115.547,38	41.265,48	156.872,86		

IL CAPO SETTORE
 AFF. FINANZIARI E PERSONALE
 Dott. Sergio Bergamasco

(*) Motivi del verificarsi dei minori residui attivi: Insussistenti (INS), Prescritti (PRE)
 (**) Indicare la parte degli impegni che si riferisce a mere regolazioni contabili di spese correlate alle entrate (COR)

COMUNE DI CARINOLA
RENDICONTO FINANZIARIO SPESE - ESERCIZIO 2013


CAPITOLO		RS	RESIDUI CONSERVATI E STANZIAMENTI DEFINITIVI DI BILANCIO	N. DI RIFERIMENTO ALLO SVOLGIMENTO	CONTO DEL TESOR.		DETERM. RESIDUI RESIDUI DA RIPORT.	IMPEGNI	MINORI RESIDUI O ECONOMIE
CODICE	DESCRIZIONE				PAGAMENTI				
					RESIDUI (B)	RESIDUI (C)			
					CP	COMPET. (F)	COMPET. (G)	COMPET. (H)	ACC. 31/12 (P=D+I)
T	TOTALE (M)	TOTALE (N)	RES. 31/12 (O=C+H)						
1.04.05	Assistenza scolastica, trasporto, refezione e altri servizi								
1.04.05.02	Acquisto di beni di consumo e/o di materie prime								
			58.007,24		55.310,95	2.696,29	58.007,24	0,00	
			79.500,00		28.689,15	50.810,85	79.500,00	0,00	
			137.507,24		84.000,10	53.507,14	137.507,24		
1.04.05.03	Prestazioni di servizi								
			101.550,41		82.931,46	5.382,00	88.313,46	13.236,95	
			120.000,00		19.723,14	99.914,45	119.637,59	362,41	
			221.550,41		102.654,60	105.296,45	207.951,05		
1.04.05.05	Trasferimenti								
			94.065,55		22.472,55	71.593,00	94.065,55	0,00	
			52.500,00		4.237,70	47.762,30	52.000,00	500,00	
			146.565,55		26.710,25	119.355,30	146.065,55		
	Totale Servizio 5		253.623,20		160.714,96	79.671,29	240.386,25	13.236,95	
			252.000,00		52.649,99	198.487,60	251.137,59	862,41	
			505.623,20		213.364,95	278.158,89	491.523,84		
	Totale Funzione 4		372.668,45		271.553,63	87.860,32	359.413,95	13.254,50	
			391.216,28		125.482,64	263.985,91	389.468,55	1.747,73	
			763.884,73		397.036,27	351.846,23	748.882,50		

IL CAPO SETTORE
 AFF. FINANZIARIE E PERSONALE
 Dott. Sergio Bergamasco

(*) Motivi del verificarsi dei minori residui attivi: Insussistenti (INS), Prescritti (PRE)
 (**) Indicare la parte degli impegni che si riferisce a mere realizzazioni contabili di spesa correlate alle entrate (COR)

COMUNE DI CARINOLA
RENDICONTO FINANZIARIO SPESE - ESERCIZIO 2013

C A P I T O L O		R S	RESIDUI CONSERVATI E STANZIAMENTI DEFINITIVI DI BILANCIO	N. DI RIFERIMENTO ALLO SVOLGIMENTO	CONTO DEL TESOR.		DETERM. RESIDUI	IMPEGNI	MINORI RESIDUI O ECONOMIE	
CODICE	DESCRIZIONE				C P	COMPET. (F)	PAGAMENTI			RESIDUI DA RIPORT.
							RESIDUI (B)	RESIDUI (C)	RESIDUI (D=B+C)	E=D-A (*)
							COMPET. (G)	COMPET. (H)	COMPET. (I=G+H **)	L=F-I
		T	TOTALE (M)	TOTALE (N)		RES. 31/12 (O=C+H)	ACC. 31/12 (P=D+I)			
1.05	Funzioni relative alla cultura e ai beni culturali									
1.05.01	Biblioteche, musei, pinacoteche									
1.05.01.03	Prestazioni di servizi									
			10.000,00		0,00	10.000,00	10.000,00		0,00	
			4.000,00		0,00	4.000,00	4.000,00		0,00	
			14.000,00		0,00	14.000,00	14.000,00			
1.05.01.06	Interessi passivi e oneri finanziari diversi									
			0,00		0,00	0,00	0,00		0,00	
			3.728,71		3.728,71	0,00	3.728,71		0,00	
			3.728,71		3.728,71	0,00	3.728,71		0,00	
Totale Servizio 1			10.000,00		0,00	10.000,00	10.000,00		0,00	
			7.728,71		3.728,71	4.000,00	7.728,71			
			17.728,71		3.728,71	14.000,00	17.728,71		0,00	
1.05.02	Teatri, attivita' culturali e servizi diversi nel settore culturale									
1.05.02.05	Trasferimenti									



 CARINOLA
 N. CAPO SETTORE
 AFF. FINANZIARI E PERSONALE
 Dott. Sergio Bergamasco

(*) Motivi del verificarsi dei minori residui attivi: Insussistenti (INS), Prescritti (PRF)
 (***) Indicare la parte degli impegni che si riferisce a mere regolazioni contabili di spese correlate alle entrate (COR)

COMUNE DI CARINOLA
RENDICONTO FINANZIARIO SPESE - ESERCIZIO 2013

C A P I T O L O		RS	RESIDUI CONSERVATI E STANZIAMENTI DEFINITIVI DI BILANCIO	N. DI RIFERIMENTO ALLO SVOLGIMENTO	CONTO DEL TESOR.		DETERM. RESIDUI		IMPEGNI	MINORI RESIDUI O ECONOMIE
CODICE	DESCRIZIONE				PAGAMENTI		RESIDUI DA RIPORT.			
					RESIDUI (B)	RESIDUI (C)	RESIDUI (D=B+C)	E=D-A (*)		
					COMPET. (G)	COMPET. (H)	COMPET. (I=G+H **)	L=F-I		
		T	TOTALE (M)	TOTALE (N)		RES. 31/12 (O=C+H)	ACC. 31/12 (P=D+I)			
			44.717,51 35.100,00 79.817,51		22.404,61 12.646,20 35.050,81	21.996,90 21.352,80 43.349,70	44.401,51 33.999,00 78.400,51	316,00 1.101,00		
	Totale Servizio 2		44.717,51 35.100,00 79.817,51		22.404,61 12.646,20 35.050,81	21.996,90 21.352,80 43.349,70	44.401,51 33.999,00 78.400,51	316,00 1.101,00		
	Totale Funzione 5		54.717,51 42.828,71 97.546,22		22.404,61 16.374,91 38.779,52	31.996,90 25.352,80 57.349,70	54.401,51 41.727,71 96.129,22	316,00 1.101,00		
1.06	Funzioni nel settore sportivo e ricreativo									
1.06.02	Stadio comunale, palazzo dello sport e altri impianti									
1.06.02.02	Acquisto di beni di consumo e/o di materie prime									
			4.000,00 900,00 4.900,00		0,00 0,00 0,00	4.000,00 0,00 4.000,00	4.000,00 0,00 4.000,00	0,00 900,00		
1.06.02.03	Prestazioni di servizi									
			6.207,55 2.500,00 8.707,55		1.000,00 0,00 1.000,00	5.207,55 2.500,00 7.707,55	6.207,55 2.500,00 8.707,55	0,00 0,00		



(*) Motivi del verificarsi dei minori residui attivi: Insistenti (INS), Prescritti (PRE)
 (**) Indicare la parte degli impegni che si riferisce a mere regolazioni contabili di spesa correlate alle entrate (COP)

COMUNE DI CARINOLA
RENDICONTO FINANZIARIO SPESE - ESERCIZIO 2013

CAPITOLO		RS	RESIDUI CONSERVATI E STANZIAMENTI DEFINITIVI DI BILANCIO	N. DI RIFERIMENTO ALLO SVOLGIMENTO	CONTO DEL TESOR.	DETERM. RESIDUI	IMPEGNI	MINORI RESIDUI O ECONOMIE	
CODICE	DESCRIZIONE		RESIDUI (A)		PAGAMENTI	RESIDUI DA RIPORT.		RESIDUI (D=B+C)	E=D-A (*)
			COMPET. (F)		RESIDUI (B)	RESIDUI (C)		COMPET. (I=G+H **)	
			TOTALE (M)		COMPET. (G)	COMPET. (H)		ACC. 31/12 (P=D+I)	L=F-I
			TOTALE (N)	RES. 31/12 (O=C+H)					
1.06.02.05	Trasferimenti		0,00 3.000,00 3.000,00		0,00 0,00 0,00	0,00 830,40 830,40	0,00 830,40 830,40	0,00 2.169,60	
1.06.02.06	Interessi passivi e oneri finanziari diversi		0,00 43.725,65 43.725,65		0,00 43.725,65 43.725,65	0,00 0,00 0,00	0,00 43.725,65 43.725,65	0,00 0,00	
Totale Servizio 2			10.207,55 50.125,65 60.333,20		1.000,00 43.725,65 44.725,65	9.207,55 3.330,40 12.537,95	10.207,55 47.056,05 57.263,60	0,00 3.069,60	
Totale Funzione 6			10.207,55 50.125,65 60.333,20		1.000,00 43.725,65 44.725,65	9.207,55 3.330,40 12.537,95	10.207,55 47.056,05 57.263,60	0,00 3.069,60	
1.08	Funzioni nel campo della viabilità e dei trasporti								
1.08.01	Viabilità, circolazione stradale e servizi connessi								
1.08.01.03	Prestazioni di servizi								

IL CAPO SETTORE
 AFF. FINANZIARI E PERSONALE
Dot. Sergio Bergamasco

(*) Motivi del verificarsi dei minori residui attivi: Insussistenti (INS), Prescritti (PRE)
 (***) Indicare la parte degli impegni che si riferisce a mere radelezioni contabili di spesa correlate alle entrate (COR)

COMUNE DI CARINOLA
RENDICONTO FINANZIARIO SPESE - ESERCIZIO 2013

CAPITOLO		RS	RESIDUI CONSERVATI E STANZIAMENTI DEFINITIVI DI BILANCIO	N. DI RIFERIMENTO ALLO SVOLGIMENTO	CONTO DEL TESOR.		DETERM. RESIDUI		IMPEGNI	MINORI RESIDUI O ECONOMIE								
CODICE	DESCRIZIONE				CP	RESIDUI (A)	PAGAMENTI	RESIDUI (B)			RESIDUI DA RIPORT.	RESIDUI (C)						
													T	COMPET. (F)	COMPET. (G)	COMPET. (H)	RES. 31/12 (O=C+H)	COMPET. (I=G+H **)
			46.881,77		37.817,17		9.064,60	46.881,77	0,00									
			55.000,00		37.123,80		17.876,20	55.000,00	0,00									
			101.881,77		74.940,97		26.940,80	101.881,77	0,00									
1.08.01.06	Interessi passivi e oneri finanziari diversi																	
			0,00		0,00		0,00	0,00	0,00									
			211.881,23		211.881,23		0,00	211.881,23	0,00									
			211.881,23		211.881,23		0,00	211.881,23	0,00									
	Totale Servizio 1		46.881,77		37.817,17		9.064,60	46.881,77	0,00									
			266.881,23		249.005,03		17.876,20	266.881,23	0,00									
			313.763,00		286.822,20		26.940,80	313.763,00	0,00									
1.08.02	Illuminazione pubblica e servizi connessi																	
1.08.02.03	Prestazioni di servizi																	
			428.260,39		168.000,00		260.260,39	428.260,39	0,00									
			270.000,00		0,00		270.000,00	270.000,00	0,00									
			698.260,39		168.000,00		530.260,39	698.260,39	0,00									
1.08.02.06	Interessi passivi e oneri finanziari diversi																	
			0,00		0,00		0,00	0,00	0,00									
			16.669,96		16.669,96		0,00	16.669,96	0,00									
			16.669,96		16.669,96		0,00	16.669,96	0,00									

IL CAPOSETTORE
 AFF. FINANZIARIE E PERSONALE
 Dott. Sergio Bergamasco

(*) Motivi del verificarsi dei minori residui attivi: Insussistenti (INS), Prescritti (PRE)
 (**) Indicare la parte degli impegni che si riferisce a mere regolazioni contabili di spese correlate alle entrate (COR)

COMUNE DI CARINOLA
RENDICONTO FINANZIARIO SPESE - ESERCIZIO 2013

C A P I T O L O		RS	RESIDUI CONSERVATI E STANZIAMENTI DEFINITIVI DI BILANCIO	N. DI RIFERIMENTO ALLO SVOLGIMENTO	CONTO DEL TESOR.	DETERM. RESIDUI	IMPEGNI	MINORI RESIDUI O ECONOMIE				
CODICE	DESCRIZIONE				CP	RESIDUI (A)			PAGAMENTI	RESIDUI DA RIPORT.	RESIDUI (D=B+C)	E=D-A (*)
					T	COMPET. (F)			RESIDUI (B)	RESIDUI (C)	COMPET. (I=G+H **)	L=F-I
						TOTALE (M)			COMPET. (G)	COMPET. (H)	ACC. 31/12 (P=D+I)	
				TOTALE (N)	RES. 31/12 (O=C+H)							
	Totale Servizio 2		428.260,39 286.669,96 714.930,35		168.000,00 16.669,96 184.669,96	260.260,39 270.000,00 530.260,39	428.260,39 286.669,96 714.930,35	0,00 0,00				
1.08.03	Trasporti pubblici locali e servizi connessi											
1.08.03.05	Trasferimenti											
			104.412,42 0,00 104.412,42		0,00 0,00 0,00	0,00 0,00 0,00	0,00 0,00 0,00	104.412,42 0,00				
	Totale Servizio 3		104.412,42 0,00 104.412,42		0,00 0,00 0,00	0,00 0,00 0,00	0,00 0,00 0,00	104.412,42 0,00				
	Totale Funzione 8		579.554,58 553.551,19 1.133.105,77		205.817,17 265.674,99 471.492,16	269.324,99 287.876,20 557.201,19	475.142,16 553.551,19 1.028.693,35	104.412,42 0,00				
1.09	Funzioni riguardanti la gestione del territorio e dell'ambiente											
1.09.01	Urbanistica e gestione del territorio											
1.09.01.03	Prestazioni di servizi											



CAPO SETTORE
AFFARI FINANZIARI E PERSONALE
Dott. Sergio Bergamasco

(*) Motivi del verificarsi dei minori residui attivi: Inesistenti (INS), Prescritti (PRE)

(**) Indicare la parte degli impegni che si riferisce a mere regolazioni contabili di spesa correlate alle entrate (COR)

RENDICONTO FINANZIARIO SPESE - ESERCIZIO 2013

C A P I T O L O		RS	RESIDUI CONSERVATI E STANZIAMENTI DEFINITIVI DI BILANCIO	N. DI RIFERIMENTO ALLO SVOLGIMENTO	CONTO DEL TESOR.	DETERM. RESIDUI	IMPEGNI	MINORI RESIDUI O ECONOMIE	
CODICE	DESCRIZIONE		RESIDUI (A)		PAGAMENTI	RESIDUI DA RIPORT.		RESIDUI (D=B+C)	E=D-A (*)
			COMPET. (F)		RESIDUI (B)	RESIDUI (C)		RESIDUI (D=B+C)	E=D-A (*)
			TOTALE (M)		COMPET. (G)	COMPET. (H)		COMPET. (I=G+H)**	L=F-I
		T	TOTALE (N)	RES. 31/12 (O=C+H)	ACC. 31/12 (P=D+I)				
			1.640,00		0,00	1.640,00	1.640,00	0,00	
			4.000,00		0,00	0,00	0,00	4.000,00	
			5.640,00		0,00	1.640,00	1.640,00		
1.09.01.06	Interessi passivi e oneri finanziari diversi								
			0,00		0,00	0,00	0,00	0,00	
			20.983,17		20.983,17	0,00	20.983,17	0,00	
			20.983,17		20.983,17	0,00	20.983,17		
	Totale Servizio 1		1.640,00		0,00	1.640,00	1.640,00	0,00	
			24.983,17		20.983,17	0,00	20.983,17	4.000,00	
			26.623,17		20.983,17	1.640,00	22.623,17		
1.09.03	Servizi di protezione civile								
1.09.03.03	Prestazioni di servizi								
			0,00		0,00	0,00	0,00	0,00	
			4.000,00		0,00	0,00	0,00	4.000,00	
			4.000,00		0,00	0,00	0,00		
	Totale Servizio 3		0,00		0,00	0,00	0,00	0,00	
			4.000,00		0,00	0,00	0,00	4.000,00	
			4.000,00		0,00	0,00	0,00		
1.09.04	Servizio idrico integrato								


IL CAPO SETTORE
AFF. FINANZIARIE E PERSONALE
Dott. Sergio Bergamasco

(*) Motivi del verificarsi dei minori residui attivi: Insussistenti (INS), Prescritti (PRE)
 (**) Indicare la parte degli impegni che si riferisce a mere regolazioni contabili di spese correlate alle entrate (COR)

COMUNE DI CARINOLA
RENDICONTO FINANZIARIO SPESE - ESERCIZIO 2013

C A P I T O L O		RS	RESIDUI CONSERVATI E STANZIAMENTI DEFINITIVI DI BILANCIO	N. DI RIFERIMENTO ALLO SVOLGIMENTO	CONTO DEL TESOR.	DETERM. RESIDUI	IMPEGNI	MINORI RESIDUI O ECONOMIE		
CODICE	DESCRIZIONE		RESIDUI (A)		PAGAMENTI	RESIDUI DA RIPORT.			RESIDUI (D=B+C)	E=D-A (*)
			COMPET. (F)		RESIDUI (B)	RESIDUI (C)			COMPET. (I=G+H)**	L=F-I
			TOTALE (M)		COMPET. (G)	COMPET. (H)			ACC. 31/12 (P=D+I)	
			TOTALE (N)	RES. 31/12 (O=C+H)						
1.09.04.01	Personale									
			15.262,94		835,15	14.427,79	15.262,94	0,00		
			164.500,00		155.801,16	7.704,92	163.506,08	993,92		
			179.762,94		156.636,31	22.132,71	178.769,02			
1.09.04.02	Acquisto di beni di consumo e/o di materie prime									
			13.094,94		13.094,94	0,00	13.094,94	0,00		
			2.000,00		0,00	0,00	0,00	2.000,00		
			15.094,94		13.094,94	0,00	13.094,94			
1.09.04.03	Prestazioni di servizi									
			629.416,92		472.636,48	156.780,44	629.416,92	0,00		
			291.500,00		231.039,69	43.494,68	274.534,37	16.965,63		
			920.916,92		703.676,17	200.275,12	903.951,29			
1.09.04.05	Trasferimenti									
			179.887,35		0,00	179.887,35	179.887,35	0,00		
			4.681,02		0,00	0,00	0,00	4.681,02		
			184.568,37		0,00	179.887,35	179.887,35			
1.09.04.06	Interessi passivi e oneri finanziari diversi									
			0,00		0,00	0,00	0,00	0,00		
			70.094,38		70.094,38	0,00	70.094,38	0,00		
			70.094,38		70.094,38	0,00	70.094,38			

IL CAPO SETTORE
 CAFF. FINANZIARI E PERSONALE
Dott. Sergio Bergamasco



(*) Motivi del verificarsi dei minori residui attivi: Insussistenti (INS), Prescritti (PRE)
 (**) Indicare la parte degli impegni che si riferisce a mere negoziazioni contabili di asse correlate alle entrate (COR)

COMUNE DI CARINOLA
RENDICONTO FINANZIARIO SPESE - ESERCIZIO 2013

C A P I T O L O		RS	RESIDUI CONSERVATI E STANZIAMENTI DEFINITIVI DI BILANCIO	N. DI RIFERIMENTO	CONTO DEL TESOR.	DETERM. RESIDUI	IMPEGNI	MINORI RESIDUI O ECONOMIE
CODICE	DESCRIZIONE				CP	ALLO SVOLGIMENTO		
		T	RESIDUI (A)	RESIDUI (B)			RESIDUI (C)	RESIDUI (D=B+C)
			COMPET. (F)	COMPET. (G)	COMPET. (H)	COMPET. (I=G+H **)	L=F-I	
			TOTALE (M)	TOTALE (N)	RES. 31/12 (O=C+H)	ACC. 31/12 (P=D+I)		
1.09.04.07	Imposte e tasse							
			8.000,00		8.000,00	0,00	8.000,00	0,00
			8.000,00		2.336,01	5.663,99	8.000,00	0,00
			16.000,00		10.336,01	5.663,99	16.000,00	
	Totale Servizio 4		845.662,15		494.566,57	351.095,58	845.662,15	0,00
			540.775,40		459.271,24	56.863,59	516.134,83	24.640,57
			1.386.437,55		953.837,81	407.959,17	1.361.796,98	
1.09.05	Servizio smaltimento rifiuti							
1.09.05.03	Prestazioni di servizi							
			1.328.016,91		138.935,92	1.188.834,99	1.327.770,91	246,00
			1.693.313,70		742.157,72	701.549,45	1.443.707,17	249.606,53
			3.021.330,61		881.093,64	1.890.384,44	2.771.478,08	
1.09.05.05	Trasferimenti							
			23.200,84		0,00	23.200,84	23.200,84	0,00
			0,00		0,00	0,00	0,00	0,00
			23.200,84		0,00	23.200,84	23.200,84	0,00
	Totale Servizio 5		1.351.217,75		138.935,92	1.212.035,83	1.350.971,75	246,00
			1.693.313,70		742.157,72	701.549,45	1.443.707,17	249.606,53
			3.044.531,45		881.093,64	1.913.585,28	2.794.678,92	



(*) Motivi dei verificarsi dei minori residui attivi: Insussistenti (INS), Prescritti (PRE)
 (***) Indicare la parte degli impegni che si riferisce a mere regolazioni contabili di spesa correlate alla entrata (COE)

COMUNE DI CARINOLA
RENDICONTO FINANZIARIO SPESE - ESERCIZIO 2013

C A P I T O L O		RS	RESIDUI CONSERVATI E STANZIAMENTI DEFINITIVI DI BILANCIO	N. DI RIFERIMENTO ALLO SVOLGIMENTO	CONTO DEL TESOR.	DETERM. RESIDUI	IMPEGNI	MINORI RESIDUI O ECONOMIE				
CODICE	DESCRIZIONE		RESIDUI (A)		PAGAMENTI	RESIDUI DA RIPORT.			RESIDUI (B)	RESIDUI (C)	RESIDUI (D=B+C)	E=D-A (*)
			COMPET. (F)		COMPET. (G)	COMPET. (H)			COMPET. (I=G+H **)	L=F-I		
			TOTALE (M)		TOTALE (N)	RES. 31/12 (O=C+H)			ACC. 31/12 (P=D+I)			
1.09.06	Parchi e servizi per la tutela ambientale del verde, altri servizi relativi al territorio e all'ambiente											
1.09.06.06	Interessi passivi e oneri finanziari diversi											
			0,00		0,00	0,00	0,00	0,00				
			2.228,02		2.228,00	0,00	2.228,00	0,02				
			2.228,02		2.228,00	0,00	2.228,00					
Totale Servizio 6			0,00		0,00	0,00	0,00	0,00				
			2.228,02		2.228,00	0,00	2.228,00	0,02				
			2.228,02		2.228,00	0,00	2.228,00					
Totale Funzione 9			2.198.519,90		633.502,49	1.564.771,41	2.198.273,90	246,00				
			2.265.300,29		1.224.640,13	758.413,04	1.983.053,17	282.247,12				
			4.463.820,19		1.858.142,62	2.323.184,45	4.181.327,07					
1.10	Funzioni nel settore sociale											
1.10.04	Assistenza, beneficenza pubblica e servizi diversi alla persona											
1.10.04.03	Prestazioni di servizi											
			58.672,63		54.997,63	3.675,00	58.672,63	0,00				
			69.500,00		36.968,94	32.531,06	69.500,00	0,00				
			128.172,63		91.966,57	36.206,06	128.172,63					



(*) Motivi del verificarsi dei minori residui attivi: Inassistenti (INS), Prescritti (PRE)
 (**) Indicare la parte degli impegni che si riferisce a mere regolazioni contabili di natura correlata alla entrata (COR)

COMUNE DI CARINOLA
RENDICONTO FINANZIARIO SPESE - ESERCIZIO 2013

C A P I T O L O		RS	RESIDUI CONSERVATI E STANZIAMENTI DEFINITIVI DI BILANCIO	N. DI RIFERIMENTO ALLO SVOLGIMENTO	CONTO DEL TESOR.	DETERM. RESIDUI	IMPEGNI	MINORI RESIDUI O ECONOMIE
CODICE	DESCRIZIONE		RESIDUI (A)		PAGAMENTI	RESIDUI DA RIPORT.		
			COMPET. (F)		RESIDUI (B)	RESIDUI (C)	COMPET. (I=G+H **)	L=F-I
			TOTALE (M)		COMPET. (G)	COMPET. (H)	ACC. 31/12 (P=D+I)	TOTALE (N)
1.10.04.05	Trasferimenti							
			283.324,20		129.105,56	154.138,24	283.243,80	80,40
			323.389,64		102.960,00	157.141,00	260.101,00	63.288,64
			606.713,84		232.065,56	311.279,24	543.344,80	
	Totale Servizio 4							
			341.996,83		184.103,19	157.813,24	341.916,43	80,40
			392.889,64		139.928,94	189.672,06	329.601,00	63.288,64
			734.886,47		324.032,13	347.485,30	671.517,43	
1.10.05	Servizio necroscopico e cimiteriale							
1.10.05.01	Personale							
			11.068,46		6.404,91	4.663,55	11.068,46	0,00
			21.200,00		19.140,28	2.059,72	21.200,00	0,00
			32.268,46		25.545,19	6.723,27	32.268,46	
1.10.05.03	Prestazioni di servizi							
			10.000,00		0,00	10.000,00	10.000,00	0,00
			5.000,00		0,00	5.000,00	5.000,00	0,00
			15.000,00		0,00	15.000,00	15.000,00	
1.10.05.07	Imposte e tasse							
			0,00		0,00	0,00	0,00	0,00
			1.750,00		0,00	1.750,00	1.750,00	0,00
			1.750,00		0,00	1.750,00	1.750,00	

IL CAPOSETTORE
 AFF. FINANZIARIE PERSONALE
Don Sergio Bergamasco

(*) Motivi del verificarsi dei minori residui attivi : Insussistenti (INS), Prescritti (PRE)
 (**) Indicare la parte degli impegni che si riferisce a mere regolazioni contabili di spesa correlate alle entrate (COR)

COMUNE DI CARINOLA
RENDICONTO FINANZIARIO SPESE - ESERCIZIO 2013

CAPITOLO		RS	RESIDUI CONSERVATI E STANZIAMENTI DEFINITIVI DI BILANCIO	N. DI RIFERIMENTO ALLO SVOLGIMENTO	CONTO DEL TESOR.	DETERM. RESIDUI	IMPEGNI	MINORI RESIDUI O ECONOMIE	
CODICE	DESCRIZIONE		RESIDUI (A)		PAGAMENTI	RESIDUI DA RIPORT.		RESIDUI (D=B+C)	E=D-A (*)
			COMPET. (F)		RESIDUI (B)	RESIDUI (C)		COMPET. (I=G+H)**	L=F-I
			TOTALE (M)		COMPET. (G)	COMPET. (H)		ACC. 31/12 (P=D+I)	
T	TOTALE (N)	RES. 31/12 (O=C+H)							
	Totale Servizio 5		21.068,46 27.950,00 49.018,46		6.404,91 19.140,28 25.545,19	14.663,55 8.809,72 23.473,27	21.068,46 27.950,00 49.018,46	0,00 0,00	
	Totale Funzione 10		363.065,29 420.839,64 783.904,93		190.508,10 159.069,22 349.577,32	172.476,79 198.481,78 370.958,57	362.984,89 357.551,00 720.535,89	80,40 63.288,64	
1.11	Funzioni nel campo dello sviluppo economico								
1.11.01	Affissioni e pubblicita'								
1.11.01.02	Acquisto di beni di consumo e/o di materie prime								
			0,00 500,00 500,00		0,00 0,00 0,00	0,00 0,00 0,00	0,00 0,00 0,00	0,00 500,00	
	Totale Servizio 1		0,00 500,00 500,00		0,00 0,00 0,00	0,00 0,00 0,00	0,00 0,00 0,00	0,00 500,00	
1.11.04	Servizi relativi all'industria								
1.11.04.03	Prestazioni di servizi								

IL CAPO SETTORE
 AFF. FINANZIARI E PERSONALE
 Dott. Sergio Bergamasco

(*) Motivi del verificarsi dei minori residui attivi: Insussistenti (INS), Prescritti (PRE)
 (**) Indicare la parte degli impegni che si riferisce a mere regolazioni contabili di spesa correlate alle entrate (COR)

COMUNE DI CARINOLA
RENDICONTO FINANZIARIO SPESE - ESERCIZIO 2013

C A P I T O L O		RS	RESIDUI CONSERVATI E STANZIAMENTI DEFINITIVI DI BILANCIO	N. DI RIFERIMENTO ALLO SVOLGIMENTO	CONTO DEL TESOR.	DETERM. RESIDUI	IMPEGNI	MINORI RESIDUI O ECONOMIE	
CODICE	DESCRIZIONE		RESIDUI (A)		PAGAMENTI	RESIDUI DA RIPORT.		RESIDUI (D=B+C)	E=D-A (*)
			COMPET. (F)		RESIDUI (B)	RESIDUI (C)		COMPET. (I=G+H **)	L=F-I
			TOTALE (M)		COMPET. (G)	COMPET. (H)		ACC. 31/12 (P=D+I)	
			TOTALE (N)	RES. 31/12 (O=C+H)					
			0,00		0,00	0,00		0,00	
			1.500,00		0,00	0,00		1.500,00	
			1.500,00		0,00	0,00		0,00	
1.11.04.05	Trasferimenti								
			53.410,94		3.184,46	50.226,48	53.410,94	0,00	
			4.000,00		0,00	3.000,00	3.000,00	1.000,00	
			57.410,94		3.184,46	53.226,48	56.410,94		
	Totale Servizio 4		53.410,94		3.184,46	50.226,48	53.410,94	0,00	
			5.500,00		0,00	3.000,00	3.000,00	2.500,00	
			58.910,94		3.184,46	53.226,48	56.410,94		
	Totale Funzione 11		53.410,94		3.184,46	50.226,48	53.410,94	0,00	
			6.000,00		0,00	3.000,00	3.000,00	3.000,00	
			59.410,94		3.184,46	53.226,48	56.410,94		
	Totale Titolo 1		4.603.860,29		2.090.071,69	2.395.381,61	4.485.453,30	118.406,99	
			6.106.417,73		3.397.297,27	2.164.767,08	5.562.064,35	544.353,38	
			10.710.278,02		5.487.368,96	4.560.148,69	10.047.517,65		
2	Spese in conto capitale								
2.01	Funzioni generali di amministrazione, di gestione e di controllo								

IL CAPO SETTORE
 AFF. FINANZIARI E PERSONALE
Dot. Sergio Bergamasco

(*) Motivi del verificarsi dei minori residui attivi : Insussistenti (INS), Prescritti (PRE)

(**) Indicare la parte degli impegni che si riferisce a mere regolazioni contabili di spesa correlate alle entrate (COR)

COMUNE DI CARINOLA
RENDICONTO FINANZIARIO SPESE - ESERCIZIO 2013

C A P I T O L O		RS	RESIDUI CONSERVATI E STANZIAMENTI DEFINITIVI DI BILANCIO	N. DI RIFERIMENTO ALLO SVOLGIMENTO	CONTO DEL TESOR.	DETERM. RESIDUI	IMPEGNI	MINORI RESIDUI O ECONOMIE
CODICE	DESCRIZIONE		RESIDUI (A)		PAGAMENTI	RESIDUI DA RIPORT.		RESIDUI (D=B+C)
		CP	COMPET. (F)		RESIDUI (B)	RESIDUI (C)	RESIDUI (D=B+C)	
		T	TOTALE (M)		COMPET. (G)	COMPET. (H)	COMPET. (I=G+H **)	L=F-I
					TOTALE (N)	RES. 31/12 (O=C+H)	ACC. 31/12 (P=D+I)	
2.01.01	Organi istituzionali, partecipazione e decentramento							
2.01.01.04	Utilizzo di beni di terzi per realizzazioni in economia							
			32.848,58		4.463,75	28.384,83	32.848,58	0,00
			0,00		0,00	0,00	0,00	0,00
			32.848,58		4.463,75	28.384,83	32.848,58	
	Totale Servizio 1		32.848,58		4.463,75	28.384,83	32.848,58	0,00
			0,00		0,00	0,00	0,00	0,00
			32.848,58		4.463,75	28.384,83	32.848,58	
2.01.05	Gestione dei beni demaniali e patrimoniali							
2.01.05.01	Acquisizione di beni immobili							
			2.161.821,31		76.816,44	2.085.004,87	2.161.821,31	0,00
			60.000,00		2.126,29	6.154,23	8.280,52	51.719,48
			2.221.821,31		78.942,73	2.091.159,10	2.170.101,83	
2.01.05.02	Espropri e servitu' onerose							
			32.000,00		32.000,00	0,00	32.000,00	0,00
			0,00		0,00	0,00	0,00	0,00
			32.000,00		32.000,00	0,00	32.000,00	


IL CAPO SETTORE
 AFF. FINANZIARIE E PERSONALE
 Dott. Sergio Bergamasco

(*) Motivi dei verificatori dei minori residui attivi: Inasistenti (INS), Prescritti (PRE)

(**) Indicare la parte degli imprevisti che si riferisce a mere regolazioni contabili di spese correlate alle entrate (COR)

COMUNE DI CARINOLA
RENDICONTO FINANZIARIO SPESE - ESERCIZIO 2013

C A P I T O L O		RS	RESIDUI CONSERVATI E STANZIAMENTI DEFINITIVI DI BILANCIO	N. DI RIFERIMENTO ALLO SVOLGIMENTO	CONTO DEL TESOR.	DETERM. RESIDUI	IMPEGNI	MINORI RESIDUI O ECONOMIE	
CODICE	DESCRIZIONE		RESIDUI (A)		PAGAMENTI	RESIDUI DA RIPORT.		RESIDUI (D=B+C)	E=D-A (*)
			COMPET. (F)		RESIDUI (B)	RESIDUI (C)		COMPET. (I=G+H)**	L=F-I
			TOTALE (M)		COMPET. (G)	COMPET. (H)		COMPET. (I=G+H)**	L=F-I
		T	TOTALE (N)	RES. 31/12 (O=C+H)	ACC. 31/12 (P=D+I)				
2.01.05.06	Incarichi professionali esterni								
			0,00		0,00	0,00		0,00	
			51.484,90		6.445,47	45.039,43	51.484,90	0,00	
			51.484,90		6.445,47	45.039,43	51.484,90		
	Totale Servizio 5		2.193.821,31		108.816,44	2.085.004,87	2.193.821,31	0,00	
			111.484,90		8.571,76	51.193,66	59.765,42	51.719,48	
			2.305.306,21		117.388,20	2.136.198,53	2.253.586,73		
2.01.08	Altri servizi generali								
2.01.08.01	Acquisizione di beni immobili								
			39.589,35		0,00	39.589,35	39.589,35	0,00	
			0,00		0,00	0,00	0,00	0,00	
			39.589,35		0,00	39.589,35	39.589,35		
	Totale Servizio 8		39.589,35		0,00	39.589,35	39.589,35	0,00	
			0,00		0,00	0,00	0,00	0,00	
			39.589,35		0,00	39.589,35	39.589,35		
	Totale Funzione 1		2.266.259,24		113.280,19	2.152.979,05	2.266.259,24	0,00	
			111.484,90		8.571,76	51.193,66	59.765,42	51.719,48	
			2.377.744,14		121.851,95	2.204.172,71	2.326.024,66		
2.02	Funzioni relative alla giustizia								



(*) Motivi del verificarsi dei minori residui attivi : Insussistenti (INS), Prescritti (PRE)
 (***) Indicare la parte degli impegni che si riferisce a mere regolazioni contabili di spese correlate alle entrate (COR)

COMUNE DI CARINOLA
 RENDICONTO FINANZIARIO SPESE - ESERCIZIO 2013

CAPITOLO		RS	RESIDUI CONSERVATI E STANZIAMENTI DEFINITIVI DI BILANCIO	N. DI RIFERIMENTO ALLO SVOLGIMENTO	CONTO DEL TESOR.	DETERM. RESIDUI	IMPEGNI	MINORI RESIDUI O ECONOMIE
CODICE	DESCRIZIONE		RESIDUI (A)		PAGAMENTI	RESIDUI DA RIPORT.		RESIDUI (D=B+C)
			COMPET. (F)		RESIDUI (B)	RESIDUI (C)	COMPET. (I=G+H)**	L=F-I
			TOTALE (M)		COMPET. (G)	COMPET. (H)	ACC. 31/12 (P=D+I)	TOTALE (N)
2.02.01	Uffici giudiziari							
2.02.01.01	Acquisizione di beni immobili							
			133.905,48		0,00	133.905,48	133.905,48	0,00
			0,00		0,00	0,00	0,00	0,00
			133.905,48		0,00	133.905,48	133.905,48	0,00
	Totale Servizio 1		133.905,48		0,00	133.905,48	133.905,48	0,00
			0,00		0,00	0,00	0,00	0,00
			133.905,48		0,00	133.905,48	133.905,48	0,00
	Totale Funzione 2		133.905,48		0,00	133.905,48	133.905,48	0,00
			0,00		0,00	0,00	0,00	0,00
			133.905,48		0,00	133.905,48	133.905,48	0,00
2.04	Funzioni di istruzione pubblica							
2.04.01	Scuola materna							
2.04.01.01	Acquisizione di beni immobili							
			660,66		660,66	0,00	660,66	0,00
			516.000,00		0,00	516.000,00	516.000,00	0,00
			516.660,66		660,66	516.000,00	516.660,66	0,00
	Totale Servizio 1		660,66		660,66	0,00	660,66	0,00
			516.000,00		0,00	516.000,00	516.000,00	0,00
			516.660,66		660,66	516.000,00	516.660,66	0,00

IL CAPO SETTORE
 AFF. FINANZIARIE E PERSONALE
 Dott. Sergio Bergamasco

(*) Motivi del verificarsi dei minori residui attivi: Inesistenti (INS), Prescritti (PRE)
 (**) Indicare la parte degli impegni che si riferisce a mere regolazioni contabili di spese correlate alle entrate (CGR)

COMUNE DI CARINOLA
RENDICONTO FINANZIARIO SPESE - ESERCIZIO 2013

CAPITOLO		RS	RESIDUI CONSERVATI E STANZIAMENTI DEFINITIVI DI BILANCIO	N. DI RIFERIMENTO ALLO SVOLGIMENTO	CONTO DEL TESOR.	DETERM. RESIDUI	IMPEGNI	MINORI RESIDUI O ECONOMIE
CODICE	DESCRIZIONE		RESIDUI (A)		PAGAMENTI	RESIDUI DA RIPORT.		RESIDUI (D=B+C)
			COMPET. (F)		RESIDUI (B)	RESIDUI (C)	COMPET. (I=G+H)**	L=F-I
			TOTALE (M)		COMPET. (G)	COMPET. (H)	COMPET. (I=G+H)**	L=F-I
		T	TOTALE (N)	RES. 31/12 (O=C+H)	ACC. 31/12 (P=D+I)			
2.04.02	Istruzione elementare							
2.04.02.01	Acquisizione di beni immobili							
			1.419.395,21 349.903,00 1.769.298,21		46.888,03 0,00 46.888,03	1.372.507,18 0,00 1.372.507,18	1.419.395,21 0,00 1.419.395,21	0,00 349.903,00
	Totale Servizio 2		1.419.395,21 349.903,00 1.769.298,21		46.888,03 0,00 46.888,03	1.372.507,18 0,00 1.372.507,18	1.419.395,21 0,00 1.419.395,21	0,00 349.903,00
2.04.03	Istruzione media							
2.04.03.01	Acquisizione di beni immobili							
			421.176,20 268.259,98 689.436,18		0,00 0,00 0,00	421.176,20 268.259,98 689.436,18	421.176,20 268.259,98 689.436,18	0,00 0,00
	Totale Servizio 3		421.176,20 268.259,98 689.436,18		0,00 0,00 0,00	421.176,20 268.259,98 689.436,18	421.176,20 268.259,98 689.436,18	0,00 0,00
2.04.05	Assistenza scolastica, trasporto, refezione e altri servizi							

IL CAPO SETTORE
 AFF. FINANZIARI E PERSONALE
 Dott. Giorgio Bergamasco

(*) Motivi del verificarsi dei minori residui attivi : Insussistenti (INS), Prescritti (PRE)
 (**) Indicare la parte degli imprevisti che si riferisce a mere regolazioni contabili di spese correlate alle entrate (COR)

COMUNE DI CARINOLA
RENDICONTO FINANZIARIO SPESE - ESERCIZIO 2013

CAPITOLO		RS	RESIDUI CONSERVATI E STANZIAMENTI DEFINITIVI DI BILANCIO	N. DI RIFERIMENTO ALLO SVOLGIMENTO	CONTO DEL TESOR.	DETERM. RESIDUI	IMPEGNI	MINORI RESIDUI O ECONOMIE	
CODICE	DESCRIZIONE		RESIDUI (A)		PAGAMENTI	RESIDUI DA RIPORT.		RESIDUI (D=B+C)	E=D-A (*)
			COMPET. (F)		RESIDUI (B)	RESIDUI (C)		COMPET. (I=G+H **)	
			TOTALE (M)		COMPET. (G)	COMPET. (H)		ACC. 31/12 (P=D+I)	L=F-I
		T	TOTALE (N)	RES. 31/12 (O=C+H)					
2.04.05.01	Acquisizione di beni immobili		0,00		0,00	0,00	0,00	0,00	
			1.500.000,00		0,00	0,00	0,00	1.500.000,00	
			1.500.000,00		0,00	0,00	0,00		
	Totale Servizio 5		0,00		0,00	0,00	0,00	0,00	
			1.500.000,00		0,00	0,00	0,00	1.500.000,00	
			1.500.000,00		0,00	0,00	0,00		
	Totale Funzione 4		1.841.232,07		47.548,69	1.793.683,38	1.841.232,07	0,00	
			2.634.162,98		0,00	784.259,98	784.259,98	1.849.903,00	
			4.475.395,05		47.548,69	2.577.943,36	2.625.492,05		
2.05	Funzioni relative alla cultura e ai beni culturali								
2.05.01	Biblioteche, musei, pinacoteche								
2.05.01.01	Acquisizione di beni immobili								
			59.088,95		0,00	59.088,95	59.088,95	0,00	
			0,00		0,00	0,00	0,00	0,00	
			59.088,95		0,00	59.088,95	59.088,95		
	Totale Servizio		59.088,95		0,00	59.088,95	59.088,95	0,00	
			0,00		0,00	0,00	0,00	0,00	
			59.088,95		0,00	59.088,95	59.088,95		

IL CAPO SETTORE
 UFF. FINANZIARIA E PERSONALE
 Dott. Sergio Bergamasco

(*) Motivi del verificarsi dei minori residui attivi: Insussistenti (INS), Prescritti (PRE)
 (***) Indicare la parte degli impegni che si riferisce a mere regolazioni contabili di spese correlate alle entrate (COR)

COMUNE DI CARINOLA
RENDICONTO FINANZIARIO SPESE - ESERCIZIO 2013


C A P I T O L O		RS	RESIDUI CONSERVATI E STANZIAMENTI DEFINITIVI DI BILANCIO	N. DI RIFERIMENTO ALLO SVOLGIMENTO	CONTO DEL TESOR.	DETERM. RESIDUI	IMPEGNI	MINORI RESIDUI O ECONOMIE		
CODICE	DESCRIZIONE		RESIDUI (A)		PAGAMENTI	RESIDUI DA RIPORT.			RESIDUI (D=B+C)	E=D-A (*)
			COMPET. (F)		RESIDUI (B)	RESIDUI (C)			COMPET. (I=G+H)**	L=F-I
			TOTALE (M)		COMPET. (G)	COMPET. (H)			COMPET. (I=G+H)**	L=F-I
		T	TOTALE (N)	RES. 31/12 (O=C+H)	ACC. 31/12 (P=D+I)					
	Totale Funzione 5		59.088,95 0,00 59.088,95		0,00 0,00 0,00	59.088,95 0,00 59.088,95	59.088,95 0,00 59.088,95	0,00 0,00 0,00		
2.06	Funzioni nel settore sportivo e ricreativo									
2.06.02	Stadio comunale, palazzo dello sport e altri impianti									
2.06.02.01	Acquisizione di beni immobili									
			334.372,92 1.550.000,00 1.884.372,92		2.913,68 104.542,06 107.455,74	331.459,24 1.445.457,94 1.776.917,18	334.372,92 1.550.000,00 1.884.372,92	0,00 0,00 0,00		
	Totale Servizio 2		334.372,92 1.550.000,00 1.884.372,92		2.913,68 104.542,06 107.455,74	331.459,24 1.445.457,94 1.776.917,18	334.372,92 1.550.000,00 1.884.372,92	0,00 0,00 0,00		
	Totale Funzione 6		334.372,92 1.550.000,00 1.884.372,92		2.913,68 104.542,06 107.455,74	331.459,24 1.445.457,94 1.776.917,18	334.372,92 1.550.000,00 1.884.372,92	0,00 0,00 0,00		
2.08	Funzioni nel campo della viabilità e dei trasporti									
2.08.01	Viabilità, circolazione stradale e servizi connessi									

IL CAPO SETTORE
 AFF. FINANZIARI E PERSONALE
 Dott. Sergio Bergamasco

(*) Motivi del verificarsi dei minori residui attivi: Insussistenti (INS), Prescritti (PRE)
 (**) Indicare la parte degli impegni che si riferisce a mere regolazioni contabili di spese correlate alle entrate (COR)

COMUNE DI CARINOLA
RENDICONTO FINANZIARIO SPESE - ESERCIZIO 2013

C A P I T O L O		RS	RESIDUI CONSERVATI E STANZIAMENTI DEFINITIVI DI BILANCIO	N. DI RIFERIMENTO ALLO SVOLGIMENTO	CONTO DEL TESOR.	DETERM. RESIDUI	IMPEGNI	MINORI RESIDUI O ECONOMIE
CODICE	DESCRIZIONE		RESIDUI (A)		PAGAMENTI	RESIDUI DA RIPORT.		
			COMPET. (F)		RESIDUI (B)	RESIDUI (C)	COMPET. (I=G+H **)	L=F-I
			TOTALE (M)		COMPET. (G)	COMPET. (H)	ACC. 31/12 (P=D+I)	
			TOTALE (N)	RES. 31/12 (O=C+H)				
2.08.01.01	Acquisizione di beni immobili							
			2.242.212,10		122.395,96	1.997.816,14	2.120.212,10	122.000,00
			1.647.056,00		0,00	577.056,00	577.056,00	1.070.000,00
			3.889.268,10		122.395,96	2.574.872,14	2.697.268,10	
	Totale Servizio 1		2.242.212,10		122.395,96	1.997.816,14	2.120.212,10	122.000,00
			1.647.056,00		0,00	577.056,00	577.056,00	1.070.000,00
			3.889.268,10		122.395,96	2.574.872,14	2.697.268,10	
2.08.02	Illuminazione pubblica e servizi connessi							
2.08.02.01	Acquisizione di beni immobili							
			462.799,83		0,00	462.799,83	462.799,83	0,00
			0,00		0,00	0,00	0,00	0,00
			462.799,83		0,00	462.799,83	462.799,83	
	Totale Servizio 2		462.799,83		0,00	462.799,83	462.799,83	0,00
			0,00		0,00	0,00	0,00	0,00
			462.799,83		0,00	462.799,83	462.799,83	
	Totale Funzione 8		2.705.011,93		122.395,96	2.460.615,97	2.583.011,93	122.000,00
			1.647.056,00		0,00	577.056,00	577.056,00	1.070.000,00
			4.352.067,93		122.395,96	3.037.671,97	3.160.067,93	
2.09	Funzioni riguardanti la gestione del territorio e dell'ambiente							



(*) Motivi del verificarsi dei minori residui attivi: Insussistenti (INS), Prescritti (PRE)
 (***) Indicare la parte degli impegni che si riferisce a mere realizzazioni contabili di annessi correlate alle entrate (COR)

COMUNE DI CARINOLA
RENDICONTO FINANZIARIO SPESE - ESERCIZIO 2013

C A P I T O L O		RS	RESIDUI CONSERVATI E STANZIAMENTI DEFINITIVI DI BILANCIO	N. DI RIFERIMENTO ALLO SVOLGIMENTO	CONTO DEL TESOR.	DETERM. RESIDUI	IMPEGNI	MINORI RESIDUI O ECONOMIE
CODICE	DESCRIZIONE		RESIDUI (A)		PAGAMENTI	RESIDUI DA RIPORT.		RESIDUI (D=B+C)
			COMPET. (F)		RESIDUI (B)	RESIDUI (C)	RESIDUI (D=B+C)	E=D-A (*)
			TOTALE (M)		COMPET. (G)	COMPET. (H)	COMPET. (I=G+H)**	L=F-I
		T	TOTALE (N)	RES. 31/12 (O=C+H)	ACC. 31/12 (P=D+I)			
2.09.01	Urbanistica e gestione del territorio							
2.09.01.01	Acquisizione di beni immobili							
			452.521,32		0,00	108.105,32	108.105,32	344.416,00
			9.000.000,00		0,00	0,00	0,00	9.000.000,00
			9.452.521,32		0,00	108.105,32	108.105,32	
2.09.01.06	Incarichi professionali esterni							
			10.000,00		0,00	10.000,00	10.000,00	0,00
			0,00		0,00	0,00	0,00	0,00
			10.000,00		0,00	10.000,00	10.000,00	
	Totale Servizio 1		462.521,32		0,00	118.105,32	118.105,32	344.416,00
			9.000.000,00		0,00	0,00	0,00	9.000.000,00
			9.462.521,32		0,00	118.105,32	118.105,32	
2.09.04	Servizio idrico integrato							
2.09.04.01	Acquisizione di beni immobili							
			1.133.923,40		8.627,20	857.036,22	865.663,42	268.259,98
			0,00		0,00	0,00	0,00	0,00
			1.133.923,40		8.627,20	857.036,22	865.663,42	

IL CAPO SETTORE
 AFF. FINANZIARI E PERSONALE
Dot. Sergio Bergamasco

(*) Motivi del verificarsi dei minori residui attivi : Insussistenti (INS), Prescritti (PRE)

(**) Indicare la parte degli impegni che si riferisce a mere regolazioni contabili di spesa correlate alle entrate (COR)

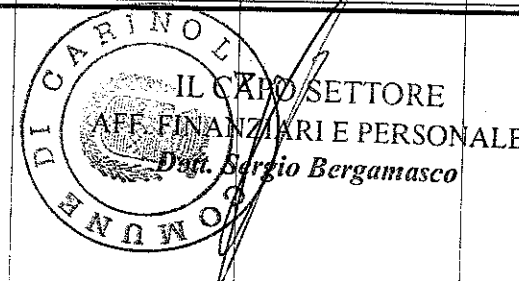
COMUNE DI CARINOLA
RENDICONTO FINANZIARIO SPESE - ESERCIZIO 2013

CAPITOLO		RS	RESIDUI CONSERVATI E STANZIAMENTI DEFINITIVI DI BILANCIO	N. DI RIFERIMENTO ALLO SVOLGIMENTO	CONTO DEL TESOR.	DETERM. RESIDUI	IMPEGNI	MINORI RESIDUI O ECONOMIE	
CODICE	DESCRIZIONE		RESIDUI (A)		PAGAMENTI	RESIDUI DA RIPORT.		RESIDUI (D=B+C)	E=D-A (*)
			COMPET. (F)		RESIDUI (B)	RESIDUI (C)			
			TOTALE (M)		COMPET. (G)	COMPET. (H)			
		T	TOTALE (N)	RES. 31/12 (O=C+H)	ACC. 31/12 (P=D+I)				
2.09.04.05	ACQUISIZIONE DI BENI MOBILI,MACCHINE ED ATTREZZATURE TECNICO-SCIENTIFICHE		516.456,90		0,00	516.456,90	516.456,90	0,00	
			4.000.000,00		0,00	0,00	0,00	4.000.000,00	
			4.516.456,90		0,00	516.456,90	516.456,90		
	Totale Servizio 4		1.650.380,30		8.627,20	1.373.493,12	1.382.120,32	268.259,98	
			4.000.000,00		0,00	0,00	0,00	4.000.000,00	
			5.650.380,30		8.627,20	1.373.493,12	1.382.120,32		
	Totale Funzione 9		2.112.901,62		8.627,20	1.491.598,44	1.500.225,64	612.675,98	
			13.000.000,00		0,00	0,00	0,00	13.000.000,00	
			15.112.901,62		8.627,20	1.491.598,44	1.500.225,64		
2.10	Funzioni nel settore sociale								
2.10.05	Servizio necroscopico e cimiteriale								
2.10.05.01	Acquisizione di beni immobili								
			33.259,08		0,00	33.259,08	33.259,08	0,00	
			0,00		0,00	0,00	0,00	0,00	
			33.259,08		0,00	33.259,08	33.259,08		
	Totale Servizio 5		33.259,08		0,00	33.259,08	33.259,08	0,00	
			0,00		0,00	0,00	0,00	0,00	
			33.259,08		0,00	33.259,08	33.259,08		


 IL CAPO SETTORE
 UFF. FINANZIARIA E PERSONALE
 Dott. Sergio Bergamasco

(*) Motivati dal verificarsi dei minori residui attivi: Insussistenti (INS), Prescritti (PRE)
 (***) Indicare la parte degli impegni che si riferisce a mere regolazioni contabili di spese correlate alla entrata (COR)

CAPITOLO		RS	RESIDUI CONSERVATI E STANZIAMENTI DEFINITIVI DI BILANCIO	N. DI RIFERIMENTO ALLO SVOLGIMENTO	CONTO DEL TESOR.	DETERM. RESIDUI	IMPEGNI	MINORI RESIDUI O ECONOMIE	
CODICE	DESCRIZIONE		RESIDUI (A)		PAGAMENTI	RESIDUI DA RIPORT.		RESIDUI (D=B+C)	E=D-A (*)
			COMPET. (F)		RESIDUI (B)	RESIDUI (C)		COMPET. (I=G+H **)	L=F-I
			TOTALE (M)		COMPET. (G)	COMPET. (H)		ACC. 31/12 (P=D+I)	
			TOTALE (N)	RES. 31/12 (O=C+H)					
	Totale Funzione 10		33.259,08 0,00 33.259,08		0,00 0,00 0,00	33.259,08 0,00 33.259,08	33.259,08 0,00 33.259,08	0,00 0,00	
2.11	Funzioni nel campo dello sviluppo economico								
2.11.07	Servizi relativi all'agricoltura								
2.11.07.01	Acquisizione di beni immobili								
			7.514,54 0,00 7.514,54		0,00 0,00 0,00	7.514,54 0,00 7.514,54	7.514,54 0,00 7.514,54	0,00 0,00	
	Totale Servizio 7		7.514,54 0,00 7.514,54		0,00 0,00 0,00	7.514,54 0,00 7.514,54	7.514,54 0,00 7.514,54	0,00 0,00	
	Totale Funzione 11		7.514,54 0,00 7.514,54		0,00 0,00 0,00	7.514,54 0,00 7.514,54	7.514,54 0,00 7.514,54	0,00 0,00	
2.12	Funzioni relative a servizi produttivi								
2.12.06	Altri servizi produttivi								



(*) Motivi del verificarsi dei minori residui attivi: Insussistenti (INS), Prescritti (PRE)

(**) Indicare la parte degli impegni che si riferisce a usure regolazioni contabili di spese correlate alle entrate (COR)

COMUNE DI CARINOLA
 RENDICONTO FINANZIARIO SPESE - ESERCIZIO 2013

C A P I T O L O		RS	RESIDUI CONSERVATI E STANZIAMENTI DEFINITIVI DI BILANCIO	N. DI RIFERIMENTO ALLO SVOLGIMENTO	CONTO DEL TESOR.	DETERM. RESIDUI	IMPEGNI	MINORI RESIDUI O ECONOMIE
CODICE	DESCRIZIONE		RESIDUI (A)		PAGAMENTI	RESIDUI DA RIPORT.		RESIDUI (D=B+C)
			COMPET. (F)		RESIDUI (B)	RESIDUI (C)		
			TOTALE (M)		COMPET. (G)	COMPET. (H)	COMPET. (I=G+H **)	
		T	TOTALE (N)	RES. 31/12 (O=C+H)	ACC. 31/12 (P=D+I)			
2.12.06.05	ACQUISIZIONE DI BENI MOBILI,MACCHINE ED ATTREZZATURE TECNICO-SCIENTIFICHE		0,00 1.050.000,00 1.050.000,00		0,00 0,00 0,00	0,00 0,00 0,00	0,00 0,00 0,00	0,00 1.050.000,00
Totale Servizio 6			0,00 1.050.000,00 1.050.000,00		0,00 0,00 0,00	0,00 0,00 0,00	0,00 0,00 0,00	0,00 1.050.000,00
Totale Funzione 12			0,00 1.050.000,00 1.050.000,00		0,00 0,00 0,00	0,00 0,00 0,00	0,00 0,00 0,00	0,00 1.050.000,00
Totale Titolo 2			9.493.545,83 19.992.703,88 29.486.249,71		294.765,72 113.113,82 407.879,54	8.464.104,13 2.857.967,58 11.322.071,71	8.758.869,85 2.971.081,40 11.729.951,25	734.675,98 17.021.622,48
3	Spese per il rimborso di prestiti							
3.01	Funzioni generali di amministrazione, di gestione e di controllo							
3.01.03	Gestione economica, finanziaria, programmazione, provveditorato e controllo di gestione							

IL CAPO SETTORE
 AFF. FINANZIARI E PERSONALE
 Dott. Sergio Bergamasco

(*) Motivi del verificarsi dei minori residui attivi: Insussistenti (INS), Prescritti (PRE)

(**) Indicare la parte degli impegni che si riferisce a mere regolazioni contabili di spese correlate alle entrate (COR)

COMUNE DI CARINOLA
RENDICONTO FINANZIARIO SPESE - ESERCIZIO 2013

C A P I T O L O		RS	RESIDUI CONSERVATI E STANZIAMENTI DEFINITIVI DI BILANCIO	N. DI RIFERIMENTO ALLO SVOLGIMENTO	CONTO DEL TESOR.	DETERM. RESIDUI	IMPEGNI	MINORI RESIDUI O ECONOMIE
CODICE	DESCRIZIONE		RESIDUI (A)		PAGAMENTI	RESIDUI DA RIPORT.		
			COMPET. (F)		RESIDUI (B)	RESIDUI (C)	RESIDUI (D=B+C)	L=F-I
			TOTALE (M)		COMPET. (G)	COMPET. (H)	COMPET. (I=G+H **)	
			TOTALE (N)	RES. 31/12 (O=C+H)	ACC. 31/12 (P=D+I)			
3.01.03.01	Rimborso per anticipazioni di cassa							
			307.724,36 10.000.000,00 10.307.724,36		307.724,36 4.604.992,79 4.912.717,15	0,00 4.616,45 4.616,45	307.724,36 4.609.609,24 4.917.333,60	0,00 5.390.390,76
3.01.03.03	Rimborso di quota di capitale di mutui e prestiti							
			0,00 182.270,68 182.270,68		0,00 182.270,68 182.270,68	0,00 0,00 0,00	0,00 182.270,68 182.270,68	0,00 0,00
3.01.03.04	Rimborso di prestiti obbligazionari							
			0,00 320.423,00 320.423,00		0,00 320.423,00 320.423,00	0,00 0,00 0,00	0,00 320.423,00 320.423,00	0,00 0,00
Totale Servizio 3			307.724,36 10.502.693,68 10.810.418,04		307.724,36 5.107.686,47 5.415.410,83	0,00 4.616,45 4.616,45	307.724,36 5.112.302,62 5.420.027,28	0,00 5.390.390,76
3.01.08	Altri servizi generali							
3.01.08.03	Rimborso di quota di capitale di mutui e prestiti							

CARINOLA - IL CAPO SETTORE
 AFF. FINANZIARI E PERSONALE
 Dott. Sergio Bergamasco

(*) Motivi del verificarsi dei minori residui attivi: Insussistenti (INS), Prescritti (PRE)
 (**) Indicare la parte degli imprevisti che si riferisce a mere regolazioni contabili di spesa correlate alle entrate (COR)

COMUNE DI CARINOLA
RENDICONTO FINANZIARIO SPESE - ESERCIZIO 2013

C A P I T O L O		RS CP T	RESIDUI CONSERVATI E STANZIAMENTI DEFINITIVI DI BILANCIO	N. DI RIFERIMENTO ALLO SVOLGIMENTO	CONTO DEL TESOR.	DETERM. RESIDUI	IMPEGNI	MINORI RESIDUI O ECONOMIE
CODICE	DESCRIZIONE		RESIDUI (A)		PAGAMENTI	RESIDUI DA RIPORT.		
			COMPET. (F)		RESIDUI (B)	RESIDUI (C)	COMPET. (I=G+H **)	L=F-I
			TOTALE (M)		COMPET. (G)	COMPET. (H)	ACC. 31/12 (P=D+I)	
			TOTALE (N)	RES. 31/12 (O=C+H)				
			0,00		0,00	0,00	0,00	0,00
			1.343.771,02		0,00	1.343.771,02	1.343.771,02	0,00
			1.343.771,02		0,00	1.343.771,02	1.343.771,02	
	Totale Servizio 8		0,00		0,00	0,00	0,00	0,00
			1.343.771,02		0,00	1.343.771,02	1.343.771,02	0,00
			1.343.771,02		0,00	1.343.771,02	1.343.771,02	
	Totale Funzione 1		307.724,36		307.724,36	0,00	307.724,36	0,00
			11.846.464,70		5.107.686,47	1.348.387,47	6.456.073,94	5.390.390,76
			12.154.189,06		5.415.410,83	1.348.387,47	6.763.798,30	
	Totale Titolo 3		307.724,36		307.724,36	0,00	307.724,36	0,00
			11.846.464,70		5.107.686,47	1.348.387,47	6.456.073,94	5.390.390,76
			12.154.189,06		5.415.410,83	1.348.387,47	6.763.798,30	

IL CAPO SETTORE
 AFF. FINANZIARI E PERSONALE
 Dott. Sergio Bergamasco

(*) Attivi del verificarsi dei minori residui attivi: Insussistenti (INS), Precorritti (PRE)

(**) Indicare la parte degli impegni che si riferisce a nuove regolazioni contabili di spesa correlate alle entrate (COR)

COMUNE DI CARINOLA
RENDICONTO FINANZIARIO SPESE - ESERCIZIO 2013

C A P I T O L O		RS	RESIDUI CONSERVATI E STANZIAMENTI DEFINITIVI DI BILANCIO	N. DI RIFERIMENTO ALLO SVOLGIMENTO	CONTO DEL TESOR.	DETERM. RESIDUI	IMPEGNI	MINORI RESIDUI O ECONOMIE
CODICE	DESCRIZIONE		RESIDUI (A)		PAGAMENTI	RESIDUI DA RIPT.		RESIDUI (D=B+C)
			COMPET. (F)		RESIDUI (B)	RESIDUI (C)	RESIDUI (D=B+C)	E=D-A (*)
			TOTALE (M)		COMPET. (G)	COMPET. (H)	COMPET. (I=G+H **)	L=F-I
			TOTALE (N)	RES. 31/12 (O=C+H)	ACC. 31/12 (P=D+I)			
4	Spese per servizi per conto di terzi							
4.00.00.01	Ritenute previdenziali e assistenziali al personale							
			17.602,69		17.602,69	0,00	17.602,69	0,00
			350.000,00		91.502,33	24.981,79	116.484,12	233.515,88
			367.602,69		109.105,02	24.981,79	134.086,81	
4.00.00.02	Ritenute erariali							
			27.685,95		27.685,95	0,00	27.685,95	0,00
			650.000,00		210.887,03	79.320,27	290.207,30	359.792,70
			677.685,95		238.572,98	79.320,27	317.893,25	
4.00.00.03	Altre ritenute al personale per conto di terzi							
			40.499,26		22.986,34	17.512,92	40.499,26	0,00
			120.000,00		58.622,09	11.873,20	70.495,29	49.504,71
			160.499,26		81.608,43	29.386,12	110.994,55	
4.00.00.04	Restituzione di depositi cauzionali							
			4.626,20		0,00	4.626,20	4.626,20	0,00
			30.000,00		0,00	0,00	0,00	30.000,00
			34.626,20		0,00	4.626,20	4.626,20	


IL CAPO SETTORE
 AFF. FINANZIARI E PERSONALE
Don. Sergio Bergamasco

(*) Motivi del verificarsi dei minori residui attivi: Insussistenti (INS), Prescritti (PRE)
 (**) Indicare la parte degli imprevisti che si riferisce a mere regolazioni contabili di spesa correlate alle entrate (COR)

RENDICONTO FINANZIARIO SPESE - ESERCIZIO 2013

CAPITOLO		RS	RESIDUI CONSERVATI E STANZIAMENTI DEFINITIVI DI BILANCIO	N. DI RIFERIMENTO ALLO SVOLGIMENTO	CONTO DEL TESOR.	DETERM. RESIDUI	IMPEGNI	MINORI RESIDUI O ECONOMIE				
CODICE	DESCRIZIONE				CP	RESIDUI (A)			PAGAMENTI	RESIDUI DA RIPORT.	RESIDUI (D=B+C)	E=D-A (*)
					T	COMPET. (F)			RESIDUI (B)	RESIDUI (C)	COMPET. (I=G+H **)	L=F-I
						TOTALE (M)			COMPET. (G)	COMPET. (H)	ACC. 31/12 (P=D+I)	
			TOTALE (N)	RES. 31/12 (O=C+H)								
4.00.00.05	Spese per servizi per conto di terzi											
			427.858,51		0,00	427.858,51	427.858,51	0,00				
			1.500.000,00		145.750,09	221.908,36	367.658,45	1.132.341,55				
			1.927.858,51		145.750,09	649.766,87	795.516,96					
4.00.00.06	Anticipazione di fondi per il servizio economato											
			0,00		0,00	0,00	0,00	0,00				
			10.000,00		5.000,00	0,00	5.000,00	5.000,00				
			10.000,00		5.000,00	0,00	5.000,00					
4.00.00.07	Restituzione di depositi per spese contrattuali											
			0,00		0,00	0,00	0,00	0,00				
			10.000,00		0,00	0,00	0,00	10.000,00				
			10.000,00		0,00	0,00	0,00					
Totale Titolo 4			518.272,61		68.274,98	449.997,63	518.272,61	0,00				
			2.670.000,00		511.761,54	338.083,62	849.845,16	1.820.154,84				
			3.188.272,61		580.036,52	788.081,25	1.368.117,77					

IL CAPOSETTORE
AFF. FINANZIARI E PERSONALE
Dot. Sergio Bergamasco



(*) Motivi del verificarsi dei minori residui attivi: Insussistenti (INS), Prescritti (PRE)
(**) Indicare la parte degli imprevisti che si riferisce a mere regolazioni contabili di spesa correlate alle entrate (COR)

COMUNE DI CARINOLA
RENDICONTO FINANZIARIO SPESE - ESERCIZIO 2013

CAPITOLO		RS	RESIDUI CONSERVATI E STANZIAMENTI DEFINITIVI DI BILANCIO	N. DI RIFERIMENTO ALLO SVOLGIMENTO	CONTO DEL TESOR.	DETERM. RESIDUI	IMPEGNI	MINORI RESIDUI O ECONOMIE	
CODICE	DESCRIZIONE		RESIDUI (A)		PAGAMENTI	RESIDUI DA RIPORT.		RESIDUI (D=B+C)	E=D-A (*)
			COMPET. (F)		RESIDUI (B)	RESIDUI (C)		RESIDUI (D=B+C)	
			TOTALE (M)		COMPET. (G)	COMPET. (H)		COMPET. (I=G+H **)	L=F-I
		T	TOTALE (N)	RES. 31/12 (O=C+H)	ACC. 31/12 (P=D+I)				
RIEPILOGO SPESE									
	Totale Titolo 1		4.603.860,29 6.106.417,73 10.710.278,02		2.090.071,69 3.397.297,27 5.487.368,96	2.395.381,61 2.164.767,08 4.560.148,69	4.485.453,30 5.562.064,35 10.047.517,65	118.406,99 544.353,38	
	Totale Titolo 2		9.493.545,83 19.992.703,88 29.486.249,71		294.765,72 113.113,82 407.879,54	8.464.104,13 2.857.967,58 11.322.071,71	8.758.869,85 2.971.081,40 11.729.951,25	734.675,98 17.021.622,48	
	Totale Titolo 3		307.724,36 11.846.464,70 12.154.189,06		307.724,36 5.107.686,47 5.415.410,83	0,00 1.348.387,47 1.348.387,47	307.724,36 6.456.073,94 6.763.798,30	0,00 5.390.390,76	
	Totale Titolo 4		518.272,61 2.670.000,00 3.188.272,61		68.274,98 511.761,54 580.036,52	449.997,63 338.083,62 788.081,25	518.272,61 849.845,16 1.368.117,77	0,00 1.820.154,84	
	TOTALE TITOLI SPESE		14.923.403,09 40.615.586,31 55.538.989,40		2.760.836,75 9.129.859,10 11.890.695,85	11.309.483,37 6.709.205,75 18.018.689,12	14.070.320,12 15.839.064,85 29.909.384,97	853.082,97 24.776.521,46	
	DISAVANZO DI AMMINISTRAZIONE		0,00						
	TOTALE SPESE		14.923.403,09 40.615.586,31 55.538.989,40		2.760.836,75 9.129.859,10 11.890.695,85	11.309.483,37 6.709.205,75 18.018.689,12	14.070.320,12 15.839.064,85 29.909.384,97		

IL CAPO SETTORE
 AFF. FINANZIARI E PERSONALE
 Dott. Sergio Bergamasco

(*) Motivi del verificarsi dei minori residui attivi: Insussistenti (INS), Prescritti (PRE)
 (**) Indicare la parte degli impegni che si riferisce a mere regolazioni contabili di spesa correlate alla entrata (COR)

4)


QUADRO RIASSUNTIVO DELLA GESTIONE FINANZIARIA 2013

	GESTIONE		
	RESIDUI	COMPETENZA	TOTALE
FONDO DI CASSA AL 1 GENNAIO			83.402,01
RISCOSSIONI	1.744.473,29	10.462.244,92	12.206.718,21
PAGAMENTI	2.760.836,75	9.129.859,10	11.890.695,85
FONDO CASSA AL 31 DICEMBRE			399.424,37
PAGAMENTI per azioni esecutive non regolarizzate al 31 dicembre			0,00
DIFFERENZA			399.424,37
RESIDUI ATTIVI	13.363.815,66	5.554.502,66	18.918.318,32
RESIDUI PASSIVI	11.309.483,37	6.709.205,75	18.018.689,12
DIFFERENZA			899.629,20
AVANZO (+) o DISAVANZO (-)			1.299.053,57
Risultato di amministrazione			
- Fondi vincolati			1.076.871,58
- Fondi per finanziamento spese in conto capitale			43.237,88
- Fondi di ammortamento			0,00
- Fondi non vincolati			178.944,11

....., li

IL SEGRETARIO


IL RESPONSABILE DEL SERVIZIO FINANZIARIO


IL RAPPRESENTANTE LEGALE
 "Dot. LUIGI SALVATORE A-DE RISI"




5

QUADRO RIASSUNTIVO DELLA GESTIONE DI COMPETENZA 2013

RISCOSSIONI	(+)	10.462.244,92															
PAGAMENTI	(-)	9.129.859,10															
DIFFERENZA		1.332.385,82															
RESIDUI ATTIVI	(+)	5.554.502,66															
RESIDUI PASSIVI	(-)	6.709.205,75															
DIFFERENZA		-1.154.703,09															
AVANZO (+) O DISAVANZO (-)		177.682,73															
<table border="1"> <tr> <td>RISULTATO DI GESTIONE</td> <td></td> <td>72.541,96</td> </tr> <tr> <td>- FONDI VINCOLATI</td> <td></td> <td>0,00</td> </tr> <tr> <td>- FONDI PER FINANZIAMENTO SPESE IN CONTO CAPITALE</td> <td></td> <td>0,00</td> </tr> <tr> <td>- FONDI DI AMMORTAMENTO</td> <td></td> <td>105.140,77</td> </tr> <tr> <td>- FONDI NON VINCOLATI</td> <td></td> <td></td> </tr> </table>			RISULTATO DI GESTIONE		72.541,96	- FONDI VINCOLATI		0,00	- FONDI PER FINANZIAMENTO SPESE IN CONTO CAPITALE		0,00	- FONDI DI AMMORTAMENTO		105.140,77	- FONDI NON VINCOLATI		
RISULTATO DI GESTIONE		72.541,96															
- FONDI VINCOLATI		0,00															
- FONDI PER FINANZIAMENTO SPESE IN CONTO CAPITALE		0,00															
- FONDI DI AMMORTAMENTO		105.140,77															
- FONDI NON VINCOLATI																	




IL CAPO SETTORE
AFF. FINANZIARI E PERSONALE
Dott. Sergio Bergamasco

6

Quadro riassuntivo della gestione di cassa 2013

	Conto		Totale
	Residui	Competenza	
FONDO DI CASSA AL 1 GENNAIO	=====	=====	83.402,01
RISCOSSIONI (+)	1.744.473,29	10.462.244,92	12.206.718,21
PAGAMENTI (-)	2.760.836,75	9.129.859,10	11.890.695,85
DIFFERENZA			399.424,37
PAGAMENTI PER AZIONI ESECUTIVE (-)			0,00
FONDO DI CASSA AL 31 DICEMBRE			399.424,37



7

conto consuntivo 2013

dettaglio fondi vincolati

fondi vincolati


depurazione	120.873,00		
depurazione	34.860,16		ridotto come da storni in entrata
maggiori entrate depurazione 2004	17.583,69		
maggiori entrate codice della strada 2004 (50%)	21.522,40		
	194.839,25		
accertamento depurazione 2006	31.497,89		ridotto come da storni in entrata
	226.337,14		1.076.871,58
ici convenzionale 2007	-		
accertamento depurazione 2007	79.334,21		ridotto come da storni in entrata
	305.671,35		
accertamento depurazione 2008	80.523,59		ridotto come da storni in entrata
ici convenzionale 2008	-		
costi della politica	-		
trasferimenti regionali legge 431	-		
accertamenti ici 2012	650.000,00	31.865,32	618.134,68
Assessore Rosa Di Maio	2.927,22		11.469,18
Sindaco De Risi	12.072,78		12.072,78
Vincolo 70% ruolo multe	1.036.194,94		49.000,00
			1.076.871,58

conto capitale

mutui scaduti	60.571,17		
mutuo scaduto banca opi	48.935,17		
maggiori oneri bucalossi	35.548,68		eliminazione spalti e maggiori
	30.000,00		incassi
	115.055,02		
dedotto utilizzo 2006	35.548,68		eliminazione spalti e maggiori
dedotto utilizzo 2007	50.000,00		incassi
	13.109,86		somme nel passato incassate
	602,09		permessi a costruire ed eliminati
	19,59		nelle spese
	43.237,88		economie piazza s.donato finanziata
			da mutuo
			economie completamente campo di
			calcio costruzione gradinate
			finanziata da mutuo
			43.237,88
			1.079.432,82

da aggiungere alla parte in conto capitale

	43.237,88	
	1.079.432,82	1.120.109,46



IL CAPO SETTORE
AFF. FINANZIARI E PERSONALE
Dott. Sergio Bergamasco


CONTO ECONOMICO - ESERCIZIO 2013

	IMPORTI PARZIALI	IMPORTI TOTALI	IMPORTI COMPLESSIVI
A) PROVENTI DELLA GESTIONE			
1) Proventi tributari	3.718.664,99		
2) Proventi da trasferimenti	1.591.641,38		
3) Proventi da servizi pubblici	652.463,60		
4) Proventi da gestione patrimoniale	35.220,59		
5) Proventi diversi	218.543,94		
6) Proventi da concessioni di edificare	0,00		
7) Incrementi di immobilizzazioni per lavori interni	0,00		
8) Variazioni nelle rimanenze di prodotti in corso di lavorazione, etc. (+/-)	0,00		
Totale proventi della gestione (A)	6.216.534,50		
B) COSTI DELLA GESTIONE			
9) Personale	1.307.980,89		
10) Acquisto di materie prime e/o beni di consumo	165.042,06		
11) Variazioni nelle rimanenze di materie prime e/o beni di consumo (+/-)	0,00		
12) Prestazioni di servizi	2.924.175,13		
13) Godimento beni di terzi	18.100,00		
14) Trasferimenti	350.930,40		
15) Imposte e tasse	81.688,90		
16) Quote di ammortamento d'esercizio	675.913,62		
Totale costi di gestione (B)	5.523.831,00		
RISULTATO DELLA GESTIONE (A - B)			692.703,50
C) PROVENTI E ONERI DA AZIENDE SPECIALI E PARTECIPATE			
17) Utili	0,00		
18) Interessi su capitale di dotazione	254,46		
19) Trasferimenti ad aziende e partecipate	0,00		
Totale (C) (17 + 18 - 19)	254,46		
RISULTATO DELLA GESTIONE OPERATIVA (A - B + C)			692.957,96
D) PROVENTI ED ONERI FINANZIARI			
20) Interessi attivi	0,00		
21) Interessi passivi	510.636,87		
- su mutui e prestiti	0,00		
- su obbligazioni	0,00		
- su anticipazioni	0,00		
- per altre cause	0,00		
Totale (D) (20 - 21)	510.636,87		
TOTALE (A - B + C + D)		-510.636,87	
E) PROVENTI ED ONERI STRAORDINARI			
Proventi			
22) Insussistenze del passivo	118.406,99		
23) Sopravvivenze attive	0,00		
24) Plusvalenze patrimoniali	0,00		
Totale proventi (e.1) (22 + 23 + 24)	118.406,99		
Oneri			
25) Insussistenze dell'attivo	145.944,36		
26) Minusvalenze patrimoniali	0,00		
27) Accantonamento per svalutazione crediti	0,00		
28) Oneri straordinari	147.000,00		
Totale proventi (e.2) (25 + 26 + 27 + 28)	292.944,36		
Totale (E) (e.1 - e.2)	-174.537,37		
RISULTATO ECONOMICO DELL'ESERCIZIO (A - B + C + D + E)			7.783,72


Il 23-04-2014

IL SEGRETARIO COMUNALE

Dot. Antonio La Guardia



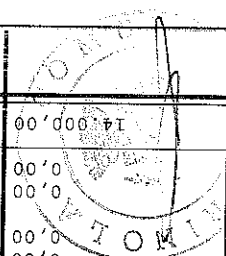
IL SINDACO
"Dot. Luigi Salvatore A. De Risi"



Dot. Sergio Bergamasco


CONTO DEL PATRIMONIO ATTIVO ESERCIZIO 2013

A) IMMOBILIZZAZIONI	IMPORTI PARZIALI	CONSISTENZA INIZIALE	VARIAZIONI DA C/FINANZIARIO		VARIAZIONI DA ALTRE CAUSE		CONSISTENZA FINALE
			-	+	-	+	
IMMOBILIZZAZIONI IMMATERIALI							
1) Costi pluriennali (relativo fondo di ammortamento in detrazione)	0,00	18.099,62	38.445,47		14.000,00	17.738,82	52.806,27
TOTALE IMMOBILIZZAZIONI IMMATERIALI	0,00	18.099,62	38.445,47		14.000,00	17.738,82	52.806,27
IMMOBILIZZAZIONI MATERIALI							
1) Beni demaniali (relativo fondo di ammortamento in detrazione)	0,00	7.565.142,95	146.657,04		0,00	189.429,15	7.522.370,84
2) Terreni (patrimonio indisponibile)	0,00	0,00	0,00		0,00	0,00	0,00
3) Terreni (patrimonio disponibile)	0,00	8.122.597,74	0,00		0,00	0,00	8.122.597,74
4) Fabbricati (patrimonio indisponibile) (relativo fondo di ammortamento in detrazione)	0,00	8.104.487,66	60.706,35		0,00	243.134,61	8.122.597,74
5) Fabbricati (patrimonio disponibile) (relativo fondo di ammortamento in detrazione)	0,00	5.429.635,74	0,00		0,00	253.118,68	5.176.517,06
6) Macchinari, attrezzature e impianti (relativo fondo di ammortamento in detrazione)	0,00	29.708,21	0,00		0,00	5.941,64	23.766,57
7) Attrezzature e sistemi informativi (relativo fondo di ammortamento in detrazione)	0,00	0,00	0,00		0,00	0,00	0,00
8) Automezzi e motomezzi (relativo fondo di ammortamento in detrazione)	0,00	12.000,01	0,00		0,00	1.550,01	10.450,00
9) Mobili e macchine d'ufficio (relativo fondo di ammortamento in detrazione)	0,00	4.170,60	0,00		0,00	3.127,00	1.043,60
10) Universalità di beni (patrimonio indisponibile) (relativo fondo di ammortamento in detrazione)	0,00	0,00	0,00		0,00	0,00	0,00
11) Universalità di beni (patrimonio disponibile) (relativo fondo di ammortamento in detrazione)	0,00	0,00	0,00		0,00	0,00	0,00
12) Diritti reali su beni di terzi (relativo fondo di ammortamento in detrazione)	0,00	0,00	0,00		0,00	0,00	0,00
13) Immobilizzazioni in corso (relativo fondo di ammortamento in detrazione)	0,00	5.572.896,96	162.070,68		0,00	696.301,09	5.734.967,64
TOTALE IMMOBILIZZAZIONI MATERIALI	0,00	34.840.639,87	369.434,07		0,00	1.894.229,15	34.513.772,85
IMMOBILIZZAZIONI FINANZIARIE							
1) Partecipazioni in:	0,00	0,00	0,00		0,00	0,00	0,00
a) imprese controllate	0,00	0,00	0,00		0,00	0,00	0,00
b) imprese collegate	0,00	0,00	0,00		0,00	0,00	0,00
c) altre imprese	0,00	0,00	0,00		0,00	0,00	0,00
2) Crediti verso:	0,00	22.532,64	0,00		0,00	0,00	22.532,64
a) imprese controllate	0,00	0,00	0,00		0,00	0,00	0,00
b) imprese collegate	0,00	0,00	0,00		0,00	0,00	0,00
c) altre imprese	0,00	22.532,64	0,00		0,00	0,00	22.532,64
TOTALE IMMOBILIZZAZIONI FINANZIARIE	0,00	22.532,64	0,00		0,00	0,00	22.532,64
TOTALE IMMOBILIZZAZIONI	0,00	34.881.272,13	407.879,54		14.000,00	714.039,91	34.589.111,76




CONTO DEL PATRIMONIO PASSIVO ESERCIZIO 2013

CONFERENZA	FINALITÀ	VARIAZIONI DA		C/FINANZIARIO		VARIAZIONI DA		CONSISTENZA INIZIALE	PARZIALI	CONSISTENZA
		ALTRA CAUSE	-	+	-	+	-			
A) PATRIMONIO NETTO		0,00	0,00	0,00	0,00	0,00	0,00	24.593.618,16	24.593.618,16	0,00
I) Netto patrimoniale		0,00	0,00	0,00	0,00	0,00	0,00	24.593.618,16	24.593.618,16	0,00
II) Netto da beni demaniali		0,00	0,00	0,00	0,00	0,00	0,00	0,00	0,00	0,00
TOTALE PATRIMONIO NETTO		0,00	0,00	0,00	0,00	0,00	0,00	24.593.618,16	24.593.618,16	0,00
B) CONFERIMENTI		0,00	0,00	0,00	0,00	0,00	0,00	0,00	0,00	0,00
I) Conferimenti da trasferimenti in c/capitale		0,00	0,00	0,00	0,00	0,00	0,00	0,00	0,00	0,00
II) Conferimenti da concessioni di edificare		0,00	0,00	0,00	0,00	0,00	0,00	0,00	0,00	0,00
TOTALE CONFERIMENTI		0,00	0,00	0,00	0,00	0,00	0,00	0,00	0,00	0,00
C) DEBITI		0,00	0,00	0,00	0,00	0,00	0,00	9.319.780,82	9.319.780,82	0,00
I) Debiti di finanziamento a breve termine		0,00	0,00	0,00	0,00	0,00	0,00	0,00	0,00	0,00
2) per mutui e prestiti		0,00	0,00	0,00	0,00	0,00	0,00	0,00	0,00	0,00
3) per prestiti obbligazionari		0,00	0,00	0,00	0,00	0,00	0,00	0,00	0,00	0,00
4) per debiti pluriennali		0,00	0,00	0,00	0,00	0,00	0,00	0,00	0,00	0,00
II) Debiti di funzionamento		0,00	0,00	0,00	0,00	0,00	0,00	0,00	0,00	0,00
III) Debiti per IVA		0,00	0,00	0,00	0,00	0,00	0,00	0,00	0,00	0,00
IV) Debiti per anticipazione di cassa		0,00	0,00	0,00	0,00	0,00	0,00	0,00	0,00	0,00
V) Debiti per somme anticipate da terzi		0,00	0,00	0,00	0,00	0,00	0,00	0,00	0,00	0,00
VI) Debiti verso		0,00	0,00	0,00	0,00	0,00	0,00	0,00	0,00	0,00
1) imprese controllate		0,00	0,00	0,00	0,00	0,00	0,00	0,00	0,00	0,00
2) imprese collegate		0,00	0,00	0,00	0,00	0,00	0,00	0,00	0,00	0,00
3) altri (aziende speciali, consorzi, istituzioni)		0,00	0,00	0,00	0,00	0,00	0,00	0,00	0,00	0,00
VII) Altri debiti		0,00	0,00	0,00	0,00	0,00	0,00	0,00	0,00	0,00
TOTALE DEBITI		0,00	0,00	0,00	0,00	0,00	0,00	17.134.265,96	17.134.265,96	0,00
D) RATEI E RISCONTI		0,00	0,00	0,00	0,00	0,00	0,00	0,00	0,00	0,00
I) Ratei passivi		0,00	0,00	0,00	0,00	0,00	0,00	0,00	0,00	0,00
II) Risconti passivi		0,00	0,00	0,00	0,00	0,00	0,00	0,00	0,00	0,00
TOTALE RATEI E RISCONTI		0,00	0,00	0,00	0,00	0,00	0,00	0,00	0,00	0,00
TOTALE DEL PASSIVO (A + B + C + D)		0,00	0,00	0,00	0,00	0,00	0,00	51.047.664,94	51.047.664,94	0,00
		0,00	0,00	0,00	0,00	0,00	0,00	15.314.886,27	15.314.886,27	0,00
		0,00	0,00	0,00	0,00	0,00	0,00	11.482.816,31	11.482.816,31	0,00
		0,00	0,00	0,00	0,00	0,00	0,00	7.783,72	7.783,72	0,00
		0,00	0,00	0,00	0,00	0,00	0,00	891.209,26	891.209,26	0,00
		0,00	0,00	0,00	0,00	0,00	0,00	53.996.309,36	53.996.309,36	0,00



ACCERT.FIN.DI	RISCONTI PASSIVI	RATEI ATTIVI	AL TRE RETTIF.	AL CONTO ECONOMICO	AL CONTO ATTIVO	AL CONTO DEL PATRIMONIO PASSIVO
INIZIALI(+)	FINALI (-)	INIZIALI(-)	FINALI (+)			
1) Imposte	0,00	0,00	0,00	1.181.123,79	1.181.123,79	
2) Tasse	0,00	0,00	0,00	1.518.345,89	1.518.345,89	
3) Tributi Speciali	0,00	0,00	0,00	1.019.195,31	1.019.195,31	
Totale entrate tributarie						
1) da Stato	0,00	0,00	0,00	1.295.860,68	1.295.860,68	
2) da Regione	0,00	0,00	0,00	295.780,70	295.780,70	
3) da Regione per funz.delegate	0,00	0,00	0,00	0,00	0,00	
4) da organ.comun.e intern.	0,00	0,00	0,00	0,00	0,00	
5) da altri enti settore pubblico	0,00	0,00	0,00	0,00	0,00	
Totale entrate da trasferimenti						
1) Proventi servizi pubblici	0,00	0,00	0,00	652.463,60	652.463,60	
2) Proventi gestione patrimoniale	0,00	0,00	0,00	35.220,59	35.220,59	
3) Proventi finanziari di cui:	0,00	0,00	0,00	0,00	0,00	
- Interessi su depositi, crediti, ecc.	0,00	0,00	0,00	0,00	0,00	
- Interessi su cap.conf.az.spec/partec.	0,00	0,00	0,00	0,00	0,00	
4) Proventi per utili aziende/dividendi	0,00	0,00	0,00	254,46	254,46	
5) Proventi diversi	0,00	0,00	0,00	0,00	0,00	
Totale entrate extratributarie						
1) Alienazione di beni patrimoniali	0,00	0,00	0,00	0,00	0,00	
2) Trasferimenti di capitale dallo Stato	0,00	0,00	0,00	0,00	0,00	
3) Trasferimenti di capitale dalla Regione	0,00	0,00	0,00	0,00	0,00	
4) Trasf.di capitale da altri enti sett.pubbl.	0,00	0,00	0,00	0,00	0,00	
5) Trasf.di capitale da altri soggetti	0,00	0,00	0,00	0,00	0,00	
6) Riscossione di crediti	0,00	0,00	0,00	0,00	0,00	
Totale entrate da alien./trasf./cr.						
V) ENTRATE DA ACCENSIONE DI PREST.	4.609.609,24	0,00	0,00	0,00	0,00	
1) Anticipazioni di cassa	4.609.609,24	0,00	0,00	0,00	0,00	
2) Finanziamenti a breve termine	0,00	0,00	0,00	0,00	0,00	
3) Assunzione di mutui e prestiti	0,00	0,00	0,00	0,00	0,00	
4) Emissione prestiti obbligazionari	0,00	0,00	0,00	0,00	0,00	
Totale entrate da accens.prestiti						
VI) SERVIZI PER CONTO TERZI	849.845,16	0,00	0,00	0,00	0,00	
TOTALE GENERALE ENTRATA						
Insusistenze del passivo						
Sopraavvenienze attive						
Incr.immob.per lav.interni (costi capir.)						
Variaz.finanzierne prodott. in corso lav.						



**CERTIFICAZIONE DEI PARAMETRI OBIETTIVI PER I COMUNI AI FINI
DELL'ACCERTAMENTO DELLA CONDIZIONE DI ENTE STRUTTURALMENTE
DEFICITARIO PER IL TRIENNIO 2013 - 2015**

CODICE ENTE


**COMUNE DI CARINOLA
Provincia di CASERTA**

Approvazione rendiconto dell'esercizio 0
delibera n. 0 del

50005	Si	Parametri da considerare per l'individuazione delle condizioni strutturalmente deficitarie
Codice		
50010	No	
50020	Si	
50030	Si	
50040	Si	
50050	Si	
50060	No	
50070	No	
50080	No	
50090	No	
50100	No	

- 1) Valore negativo del risultato contabile di gestione superiore in termini di valore assoluto al 5 per cento rispetto alle entrate correnti (a tali fini al risultato contabile si aggiunge l'avanzo di amministrazione utilizzato per le spese di investimento);
- 2) Volume dei residui attivi di nuova formazione provenienti dalla gestione di competenza e relativi ai titoli I e III, con l'esclusione delle risorse a titolo di fondo sperimentale di riequilibrio di cui all'articolo 2 del decreto legislativo n. 23 del 2011 o di fondo di solidarietà di cui all'articolo 1, comma 380 della legge 24 dicembre 2012 n. 228, superiori al 42 per cento rispetto ai valori di accertamento delle entrate dei medesimi titoli I e III esclusi gli accertamenti delle predette risorse a titolo di fondo sperimentale di riequilibrio o di fondo di solidarietà;
- 3) Ammontare dei residui attivi provenienti dalla gestione dei residui attivi e di cui al titolo I e al titolo III superiore al 65 per cento, ad esclusione eventuali residui da risorse a titolo di fondo sperimentale di riequilibrio di cui all'articolo 2 del decreto legislativo n. 23 o di fondo di solidarietà di cui all'articolo 1 comma 380 della legge 24 dicembre 2012 n. 228, rapportata agli accertamenti della gestione di competenza delle entrate dei medesimi titoli I e III ad esclusione degli accertamenti delle predette risorse a titolo di fondo sperimentale di riequilibrio o di fondo di solidarietà;
- 4) Volume dei residui passivi complessivi provenienti dal titolo I superiore al 40 per cento degli impegni della medesima spesa corrente;
- 5) Esistenza di procedimenti di esecuzione forzata superiore allo 0,5 per cento delle spese correnti anche se non hanno prodotto vincoli a seguito delle disposizioni di cui all'articolo 159 del tuoei;
- 6) volume complessivo delle spese di personale a vario titolo rapportato al volume complessivo delle entrate correnti desumibili dai titoli I, II e III superiore al 40 per cento per i comuni inferiori a 5.000 abitanti, superiore al 39 per cento per i comuni da 5.000 a 29.999 abitanti e superiore al 38 per cento per i comuni oltre i 29.999 abitanti; tale valore è calcolato al netto dei contributi regionali nonché di altri enti pubblici finalizzati a finanziare spese di personale per cui il valore di tali contributi va detratto sia al numeratore che al denominatore del parametro;
- 7) Consistenza dei debiti di finanziamento non assistiti da contribuzioni superiore al 150 per cento rispetto alle entrate correnti per gli enti che presentano un risultato contabile di gestione positivo e superiore al 120 per cento per gli enti che presentano un risultato contabile di gestione negativo, fermo restando il rispetto del limite di indebitamento di cui all'articolo 204 del tuoei con le modifiche di cui di cui all'art. 8, comma 1 della legge 12 novembre 2011, n. 183, a decorrere dall'1 gennaio 2012;
- 8) Consistenza dei debiti fuori bilancio riconosciuti nel corso dell'esercizio superiore all'1 per cento rispetto ai valori di accertamento delle entrate correnti, fermo restando che l'indice si considera negativo ove tale soglia venga superata in tutti gli ultimi tre esercizi finanziari;
- 9) Eventuale esistenza al 31 dicembre di anticipazioni di tesoreria non rimborsate superiori al 5 per cento rispetto alle entrate correnti;
- 10) Ripiano squilibri in sede di provvedimento di salvaguardia di cui all'art. 193 del tuoei con misure di alienazione di beni patrimoniali e/o avanzo di amministrazione superiore al 5% dei valori della spesa corrente, fermo restando quanto previsto dall'articolo 1, commi 443 e 444 della legge 24 dicembre 2012 n. 228 a decorrere dall'1 gennaio 2013; ove sussistano i presupposti di legge per finanziare il riequilibrio in più esercizi finanziari, viene considerato al numeratore del parametro l'intero importo finanziato con misure di alienazione di beni patrimoniali, oltre che di avanzo di amministrazione, anche se destinato a finanziare lo squilibrio nei successivi esercizi finanziari.


Si attesta che i parametri su indicati sono stati determinati in base alle risultanze amministrative contabili dell'ente



Il Responsabile
del servizio finanziario

QUADRO GENERALE RIASSUNTIVO DEI RISULTATI DIFFERENZIALI 2013


RISULTATI DIFFERENZIALI	C O M P E T E N Z A						R E S I D U I				
	PREVISIONI INIZIALI	PREVISIONI DEFINITIVE	% DI DEF.	ACCERTAM. O IMPEGNI	RISCOSSIONI O PAGAMENTI	% DI REAL	RESIDUI ATT./PASS.	CONSERVATI	RISCOSSI O PAGATI	% DI REAL	RIMASTI
1	2	3	4	5	6	7	8	9	10	11	12
A) Equilibrio economico e finanziario											
Entrate titoli I - II - III (+)	6.202.643,89	6.630.596,31	106,90	6.263.925,66	3.580.400,43	57,16	2.683.525,23	7.607.187,57	1.649.807,34	21,69	5.957.380,23
Quote oneri di urbanizzazione (+)	0,00	0,00		0,00	0,00		0,00	0,00	0,00		0,00
Avanzo di amministrazione destinato a spese correnti (+)	0,00	0,00		0,00	0,00		0,00	0,00	0,00		0,00
Mutui per debiti fuori bilancio (+)	0,00	0,00		0,00	0,00		0,00	0,00	0,00		0,00
Spese correnti (-)	5.678.465,31	6.106.417,73	107,54	5.562.064,35	3.397.297,27	61,08	2.164.767,08	4.485.453,30	2.090.071,69	46,60	2.395.381,61
Differenza	524.178,58	524.178,58	100,00	701.861,31	183.103,16	26,09	518.758,15	3.121.734,27	-440.264,35	-14,10	3.561.998,62
Quote di capitale dei mutui in estinzione (-)	502.693,68	502.693,68	100,00	502.693,68	502.693,68	100,00	0,00	0,00	0,00		0,00
Differenza	21.484,90	21.484,90	100,00	199.167,63	-319.590,52	-160,46	518.758,15	3.121.734,27	-440.264,35	-14,10	3.561.998,62
B) Equilibrio finale											
Entrate finali (titoli I - II - III - IV) (+)	25.720.186,89	26.108.139,31	101,51	8.719.846,18	3.692.642,43	42,35	5.027.203,75	12.060.939,34	1.698.928,87	14,09	10.362.010,47
Spese finali (titoli I - II) (-)	25.711.169,19	26.099.121,61	101,51	8.533.145,75	3.510.411,09	41,14	5.022.734,66	13.244.323,15	2.384.837,41	18,01	10.859.485,74
Saldo netto da	finanziare (-)	0,00	0,00	0,00	0,00		0,00	1.183.383,81	685.908,54	57,96	497.475,27
	impiegare (+)	9.017,70	9.017,70	100,00	186.700,43	182.231,34	97,61	4.469,09	0,00	0,00	0,00



13


QUADRO GENERALE RIASSUNTIVO DELLE ENTRATE 2013

ENTRATE	C O M P E T E N Z A						R E S I D U I				
	PREVISIONI INIZIALI	PREVISIONI DEFINITIVE	% DI DEF.	ACCERTAMENTI	RISCOSSIONI	% DI REAL	RESIDUI DALLA COMP	CONSERVATI	RISCOSSI	% DI REAL	RIMASTI
1	2	3	4	5	6	7	8	9	10	11	12
Entrate tributarie	3.362.588,16	3.720.540,58	110,65	3.718.664,99	2.307.364,96	62,05	1.411.300,03	3.891.115,97	1.389.761,39	35,72	2.501.354,58
Entrate derivanti da trasferimenti correnti	1.774.691,06	1.844.691,06	103,94	1.591.641,38	1.130.298,84	71,01	461.342,54	1.154.776,05	204.378,40	17,70	950.397,65
Entrate extratributarie	1.065.364,67	1.065.364,67	100,00	953.619,29	142.736,63	14,97	810.882,66	2.561.295,55	55.667,55	2,17	2.505.628,00
Entrate da alienazioni, trasferimenti, riscossioni	19.517.543,00	19.477.543,00	99,80	2.455.920,52	112.242,00	4,57	2.343.678,52	4.453.751,77	49.121,53	1,10	4.404.630,24
TOTALE ENTRATE FINALI	25.720.186,89	26.108.139,31	101,51	8.719.846,18	3.692.642,43	42,35	5.027.203,75	12.060.939,34	1.698.928,87	14,09	10.362.010,47
Entrate derivanti da accensioni di prestiti	11.837.447,00	11.837.447,00	100,00	6.447.056,24	5.953.380,26	92,34	493.675,98	2.944.454,68	26.637,57	0,90	2.917.817,11
Entrate derivanti da servizi per conto di terzi	2.670.000,00	2.670.000,00	100,00	849.845,16	816.222,23	96,04	33.622,93	102.894,93	18.906,85	18,37	83.988,08
TOTALE	40.227.633,89	40.615.586,31	100,96	16.016.747,58	10.462.244,92	65,32	5.554.502,66	15.108.288,95	1.744.473,29	11,55	13.363.815,66
AVANZO DI AMMINISTRAZIONE	0,00	0,00									
FONDO DI CASSA									83.402,01		
TOTALE COMPLESSIVO ENTRATE	40.227.633,89	40.615.586,31	100,96	16.016.747,58	10.462.244,92	65,32	5.554.502,66	15.108.288,95	1.827.875,30	12,10	13.280.413,65



15
QUADRO GENERALE RIASSUNTIVO DELLE SPESE 2013


SPESE	C O M P E T E N Z A							R E S I D U I				
	PREVISIONI INIZIALI	PREVISIONI DEFINITIVE	% DI DEF.	IMPEGNI		PAGAMENTI	% DI REAL	RESIDUI DALLA COM.	CONSER- VATI	PAGATI	% DI REAL	RIMASTI
				TOTALE	di cui spese corre- late alle entrate							
1	2	3	4	5	6	7	8	9	10	11	12	13
Spese correnti	5.678.465,31	6.106.417,73	107,54	5.562.064,35	30.000,00	3.397.297,27	61,08	2.164.767,08	4.485.453,30	2.090.071,69	46,60	2.395.381,61
Spese in conto capitale	20.032.703,88	19.992.703,88	99,80	2.971.081,40	0,00	113.113,82	3,81	2.857.967,58	8.758.869,85	294.765,72	3,37	8.464.104,13
TOTALE SPESE FINALI	25.711.169,19	26.099.121,61	101,51	8.533.145,75	30.000,00	3.510.411,09	41,14	5.022.734,66	13.244.323,15	2.384.837,41	18,01	10.859.485,74
Spese per il rimborso di prestiti	11.846.464,70	11.846.464,70	100,00	6.456.073,94	0,00	5.107.686,47	79,11	1.348.387,47	307.724,36	307.724,36	100,00	0,00
Spese per servizi per conto di terzi	2.670.000,00	2.670.000,00	100,00	049.845,10	0,00	511.761,04	60,22	338.083,02	518.272,61	68.274,00	13,17	449.997,61
TOTALE	40.227.633,89	40.615.586,31	100,96	15.839.064,85	30.000,00	9.129.859,10	57,64	6.709.205,75	14.070.320,12	2.760.836,75	19,62	11.309.483,37
DISAVANZO DI AMMINISTRAZIONE	0,00	0,00										
TOTALE COMPLESSIVO SPESE	40.227.633,89	40.615.586,31	100,96	15.839.064,85	30.000,00	9.129.859,10	57,64	6.709.205,75	14.070.320,12	2.760.836,75	19,62	11.309.483,37



RIEPILOGO SPESE - ESERCIZIO 2013 (impegni in competenza)

Spese correnti

FUNZIONI E SERVIZI	Personale	Acquisto di beni di consumo e/o di materie prime	Prestazioni di servizi	Utilizzo di beni di terzi	Trasferimenti	Interessi passivi e oneri finanziari diversi	Imposte e tasse	Oneri straordinari della gestione corrente	Ammortamenti di esercizio	Fondo svalutazione crediti	Fondo di riserva	TOTALE
0101 Funzioni generali di amministrazione, di gestione e di controllo												
010101 Organi istituzionali, partecipazione e decentramento	0,00	30,25	49.385,04	0,00	0,00	0,00	0,00	0,00	0,00	0,00	0,00	49.415,2
010102 Segreteria generale, personale e organizzazione	331.525,59	30.466,97	285.071,12	2.100,00	0,00	0,00	21.890,05	0,00	0,00	0,00	0,00	671.053,7
010103 Gestione economica, finanziaria, programmazione, provveditorato e controllo di gestione	86.950,00	0,00	43.540,58	0,00	0,00	9.982,82	6.465,55	0,00	0,00	0,00	0,00	146.938,5
010104 Gestione delle entrate tributarie e servizi fiscali	81.000,00	500,00	1.500,00	0,00	1.000,00	0,00	6.333,30	1.000,00	0,00	0,00	0,00	91.333,3
010105 Gestione dei beni demaniali e patrimoniali	0,00	0,00	7.483,76	0,00	0,00	0,00	2.000,00	0,00	0,00	0,00	0,00	9.483,7
010106 Ufficio tecnico	157.899,45	16.255,76	22.493,67	0,00	0,00	0,00	10.200,00	0,00	0,00	0,00	0,00	206.848,6
010107 Anagrafe, stato civile, elettorale, leva e servizio statistico	98.499,77	0,00	10.000,00	0,00	0,00	0,00	6.550,00	0,00	0,00	0,00	0,00	115.049,7
010108 Altri servizi generali	133.400,00	0,00	54.274,25	0,00	0,00	74.377,37	0,00	146.000,00	0,00	0,00	0,00	408.051,6
TOTALE FUNZIONE 1	889.274,81	47.252,98	473.748,42	2.100,00	1.000,00	84.360,19	53.438,90	147.000,00	0,00	0,00	0,00	1.698.175,2
0102 Funzioni relative alla giustizia												
010201 Uffici giudiziari	0,00	0,00	86.880,00	0,00	0,00	55.599,30	2.400,00	0,00	0,00	0,00	0,00	144.879,3
TOTALE FUNZIONE 2	0,00	0,00	86.880,00	0,00	0,00	55.599,30	2.400,00	0,00	0,00	0,00	0,00	144.879,3
0103 Funzioni di polizia locale												



RIEPILOGO SPESE - ESERCIZIO 2013 (impegni in competenza)

Spese correnti

FUNZIONI E SERVIZI	Personale	Acquisto di beni di consumo e/o di materie prime	Prestazioni di servizi	Utilizzo di beni di terzi	Trasferimenti	Interessi passivi e oneri finanziari diversi	Imposte e tasse	Oneri straordinari della gestione corrente	Ammortamenti di esercizio	Fondo svalutazione crediti	Fondo di riserva	TOTALE
TOTALE TITOLO 1	1.307.980,89	165.042,06	2.980.685,23	18.100,00	350.930,40	510.636,87	81.688,90	147.000,00	0,00	0,00	0,00	5.562.064,3

RIEPILOGO SPESE - ESERCIZIO 2013 (impegni in competenza)

Spese per il rimborso di prestiti

FUNZIONI E SERVIZI	Rimborso per anticipazioni di cassa	Rimborso di finanziamenti a breve termine	Rimborso di quota di capitale di mutui e prestiti	Rimborso di prestiti obbligazionari	Rimborso di quota capitale di debiti pluriennali	Classificazione non presente	Classificazione non presente	Classificazione non presente	Classificazione non presente	Classificazione non presente	Classificazione non presente	TOTALE
0301 Funzioni generali di amministrazione, di gestione e di controllo												
030103 Gestione economica, finanziaria, programmazione, provveditorato e controllo di gestione	4.609.609,24	0,00	182.270,68	320.423,00	0,00	0,00	0,00	0,00	0,00	0,00	0,00	5.112.302,9
030108 Altri servizi generali	0,00	0,00	1.343.771,02	0,00	0,00	0,00	0,00	0,00	0,00	0,00	0,00	1.343.771,0
TOTALE FUNZIONE 1	4.609.609,24	0,00	1.526.041,70	320.423,00	0,00	0,00	0,00	0,00	0,00	0,00	0,00	6.456.073,9
TOTALE TITOLO 3	4.609.609,24	0,00	1.526.041,70	320.423,00	0,00	0,00	0,00	0,00	0,00	0,00	0,00	6.456.073,9

COMUNE DI CARINOLA

Provincia di Caserta

16

RELAZIONE AL RENDICONTO 2013

Approvando il bilancio di previsione, il consiglio comunale individua gli obiettivi e destina le corrispondenti risorse rispettando la norma che impone il pareggiocomplessivo tra disponibilità e impieghi. In questo ambito, viene pertanto sceltaqual è l'effettiva destinazione della spesa e con quali risorse essa viene ad essere,inconcreto, finanziate. L'amministrazione può agire in quattro direzioni ben definite:la gestione corrente, gli interventi negli investimenti, l'utilizzo dei movimenti di fondi e la registrazione dei servizi C/terzi.

Ognuno di questi comparti può essere inteso come un'entità autonoma che produce un risultato di gestione: avanzo,disavanzo,pareggio. Mentre i movimenti di fondi ed i servizi C/terzi (partite di giro)generalmente pareggiano, ciò non si verifica mai nella gestione corrente e solo di rado in quella degli investimenti.

Il valore del rispettivo risultato (avanzo/disavanzo) ha un preciso significato nella valutazione dei risultati di fine esercizio. I prospetti che seguiranno riportano risultati delle quattro gestioni, viste come previsioni di bilancio (stanziamenti),come valori finali (accertamenti/impegni) e, infine, come differenza tra questi duevalori(scostamento).

Il bilancio prevede l'aggregazione delle entrate e delle uscite in "Titoli". Leentrate, depurate dai servizi per conto di terzi (partite di giro) ed eventualmentedai movimentidi fondi, indicano l'ammontare complessivo delle risorse destinate alfinanziamento dei programmi di spesa. Allo stesso tempo il totale delle spese,sempre calcolato ahnetto dei servizi per conto di terzi ed eventualmente depurato anche daimovimenti di fondi, descrive il volume complessivo delle risorse impiegate neiprogrammi.

Il bilancio di previsione deve riportare sempre il pareggio tra le entrate previste ele decisioni di spesa che si intendono realizzare. Questo comporta che l'ente èautorizzato ad intervenire nel proprio territorio con specifici interventi di spessolo se l'attività posta in essere ha ottenuto il necessario finanziamento. Laconseguenza diquesta precisa scelta di fondo è facilmente intuibile: il bilancio di previsione nascesempre dalla verifica a priori dell'entità delle risorse disponibili (stima degliaccertamenti di entrata) ed è solo sulla scorta di questi importi che l'amministrazione definisce i propri programmi di spesa (destinazione delle risorsein uscita).

Fermo restando il principio del pareggio generale di bilancio, la decisione didistribuire le risorse nei diversi programmi nasce da considerazioni di caratterepolitico, comela scelta di intervenire in nuovi e determinati campi della realtà sociale, oppure daesigenze ormai prevalentemente tecniche, come l'obiettivo di garantire lamedesimaerogazione di servizi già decisi ed attivati in anni precedenti.

L'ammontare della spesa impiegata nei diversi programmi dipende dalladisponibilità reale di risorse che, nella contabilità comunale, sono classificate inspesa di partecorrente e in uscite in conto capitale. Partendo da questa constatazione, i prospetti successivi indicano quali siano state le risorse complessivamente prevedisidal comunenell'esercizio appena chiuso (stanziamenti), quante di queste si siano tradotte ineffettive disponibilità utilizzabili (accertamenti) e quale, infine, sia stata la loro composizione contabile.

Siamo in presenza di risorse di parte corrente (Tributi;Trasferimenti in conto gestione; Entrate extratributarie; Oneri di urbanizzazionedestinati a finanziare le manutenzioni ordinarie; odi risorse in conto capitale (Alienazione di beni e trasferimenti di capitale;Accensione di prestiti;

Avanzo applicato al bilancio degli investimenti; Entrate correnti destinate a finanziare le spese in C/capitale).

La relazione previsionale e programmatica, o qualunque altro analogo documento indirizzato generale, è lo strumento di orientamento politico e programmatico mediante il quale il consiglio, organo rappresentativo della collettività locale, individua e specifica quali saranno gli obiettivi generali da perseguire nel successivo triennio. Questa attività di indirizzo tende ad assicurare un ragionevole grado di coerenza tra le scelte di programmazione e la reale disponibilità di risorse certe e prevedibili.

La lettura del bilancio "per programmi" permette quindi di associare l'obiettivo strategico alla rispettiva dotazione finanziaria: è il quadro sintetico che riconduce la creatività politica alla rigida legge degli equilibri di bilancio; il desiderio di soddisfare le molteplici esigenze della collettività con la necessità di selezionare le diverse aree e modalità d'intervento.

I programmi di spesa sono quindi i punti di riferimento con i quali misurare, una volta ultimato l'esercizio, l'efficacia dell'azione intrapresa dall'azienda Comune. Ogni programma può essere costituito da interventi di funzionamento (Tit.1 - Spesa corrente), da investimenti (Tit.2 - Spese in C/capitale), e può essere inoltre integrato includendovi pure l'ammontare corrispondente alla restituzione dei mezzi finanziari di terzi (Tit.3 - Rimborso di prestiti). E' l'ente a scegliere, liberamente e con elevati margini di flessibilità, il contenuto dei vari programmi.

Partendo da questa premessa, la tabella riporta l'elenco sintetico dei vari programmi di spesa gestiti nell'anno appena chiuso, mentre nei capitoli che seguono l'argomento sarà nuovamente ripreso per concentrare l'analisi su due aspetti importanti della gestione:

- Lo stato di realizzazione dei programmi, visto come lo scostamento che si è verificato nel corso dell'esercizio tra la previsione e l'impegno della spesa;
- Il grado di ultimazione dei programmi, inteso come lo scostamento tra l'impegno di spesa ed il pagamento della relativa obbligazione.

Fatta questa premessa si passa a commentare il conto consuntivo nel dettaglio.

QUADRO RIASSUNTIVO DELLA GESTIONE FINANZIARIA 2013

	GESTIONE		TOTALE
	RESIDUI	COMPETENZA	
FONDO DI CASSA AL 1 GENNAIO	=====	=====	83.402,01
RISCOSSIONI	1.744.473,29	10.462.244,92	12.206.718,21
PAGAMENTI	2.760.836,75	9.129.859,10	11.890.695,85
FONDO CASSA AL 31 DICEMBRE			399.424,37
PAGAMENTI per azioni esecutive non regolarizzate al 31 dicembre			0,00
DIFFERENZA			399.424,37
RESIDUI ATTIVI	13.363.815,66	5.554.502,66	18.918.318,32
RESIDUI PASSIVI	11.309.483,37	6.709.205,75	18.018.689,12
DIFFERENZA			899.629,20
AVANZO (+) o DISAVVANZO (-)			1.299.053,57
	- Fondi vincolati		1.076.871,58
	- Fondi per finanziamento spese		
	in conto capitate		43.237,88
	- Fondi di ammortamento		0,00
	- Fondi non vincolati		178.944,11

Da questo riquadro si rileva la gestione complessiva dell'ente ed esprime l'intero avanzo di amministrazione che, in estrema sintesi, è dato dalla somma del fondo di cassa cui vanno sommati i residui attivi e sottratti quelli passivi.

Nel nostro caso esso ammonta ad euro 1.299.053,57.

Vale la pena di precisare che la quantificazione dei residui attivi e passivi è stata oggetto di un'attenta analisi di riaccertamento compiuta da tutti gli Uffici sotto il coordinamento dell'Ufficio Finanziario ed in accordo con il Revisore Unico. Una buona parte dei residui attivi più anziani sono stati eliminati in base ad un principio di prudenza.

Il dettaglio, distinto per anno, è il seguente:

- i residui attivi conservati derivano da entrate accertate per le quali esiste un titolo giuridico che costituisce il Comune creditore della correlativa entrata per un importo totale di euro 18.918.318,32 secondo il seguente dettaglio:

Anno Euro

2001	4.507,43
2002	12.510,30
2003	34.229,21
2004	706.145,37
2005	304.045,87
2006	388.362,90
2007	276.864,07
2008	992.952,83
2009	2.872.169,09
2010	3.134.893,55
2011	1.444.827,59
2012	3.192.307,45
<u>2013</u>	<u>5.554.502,66</u>
TOTALE	18.918.318,32

- i residui passivi conservati derivano da impegni assunti in ottemperanza alle disposizioni di cui all'art.183 del T.U. sull'ordinamento degli enti locali approvato con D.Lgs. 18 agosto 2000, n.267 per un importo totale pari ad euro 18.011.981.50 secondo il seguente dettaglio:

Anno	Euro
1999	31.011,40
2000	821.722,65
2001	85.695,65
2002	61.244,91
2003	102.283,69
2004	570.672,66
2005	622.224,34
2006	489.920,78
2007	243.107,06
2008	372.514,57
2009	2.534.131,12
2010	2.248.003,22
2011	857.544,95
2012	2.269.406,37
<u>2013</u>	<u>6.709.205,75</u>
TOTALE	18.018.689,12

L'avanzo così come esposto è, comunque, in parte vincolato secondo le seguenti modalità:

depurazione	120.873,00
depurazione	34.860,16
maggiori entrate depurazione 2004	17.583,69
maggiori entrate codice della strada 2004 (50%)	21.522,40
accertamento depurazione 2006	194.839,25
ici convenzionale 2007	31.497,89
accertamento depurazione 2007	226.337,14
	-
	79.334,21
	305.671,35
accertamento depurazione 2008	80.523,59

accertamentoiici 2012
Assessore Rosa Di Maio
Sindaco De Risi
Vincolo 70% ruolo multe

618.134,68
11.469,18
12.072,78
49.000,00

1.076.871,58

mutui scaduti
mutuo scaduto banca opi
magiori oneri bucalossi

60.571,17
48.935,17
35.548,68
30.000,00
utilizzo 2010 -

115.055,02

dedotto utilizzo 2006
dedotto utilizzo 2007

35.548,68
50.000,00

somme nel passato incassate permessi a costruire ed eliminati nelle
spese
economie piazza s. donato finanziata da mutuo
economico completamento campo di calcio costruzione gradinate
finanziata da mutuo

13.109,86
602,09

43.237,88

19,59

Totale vincoli 1.120.109,46

QUADRO RIASSUNTIVO DELLA GESTIONE DI COMPETENZA 2013

RISCOSSIONI	(+)	10.462.244,92
PAGAMENTI	(-)	9.129.859,10
DIFFERENZA		1.332.385,82
RESIDUI ATTIVI	(+)	5.554.502,66
RESIDUI PASSIVI	(-)	6.709.205,75
DIFFERENZA		-1.154.703,09
AVANZO (+) O DISAVANZO (-)		
177.682,73		
RISULTATO DI GESTIONE		72.541,96
- FONDI VINCOLATI		
- FONDI PER FINANZIAMENTO SPESE IN CONTO CAPITALE		0,00
- FONDI DI AMMORTAMENTO		0,00
- FONDI NON VINCOLATI		105.140,77

La tabella precedente indica, invece, il dettaglio della sola gestione di competenza 2013. La stessa comporta un avanzo di gestione di euro 177.682,73 di cui si sono apposti vincoli per euro 72.541,96. Questi ultimi sono relativi ai vincoli di cui al precedente elenco relativi solo al 2013.

Quadro riassuntivo della gestione di cassa 2013

	Conto		Totale
	Residui	Competenza	
FONDO DI CASSA AL 1 GENNAIO	=====	=====	83.402,01
RISCOSSIONI (+)	1.744.473,29	10.462.244,92	12.206.718,21
PAGAMENTI (-)	2.760.836,75	9.129.859,10	11.890.695,85
DIFFERENZA			399.424,37
PAGAMENTI PER AZIONI ESECUTIVE (-)			0,00
FONDO DI CASSA AL 31 DICEMBRE			399.424,37

Questo schema riepiloga la singola specifica della gestione della cassa. Essa è gestita dal nostro Tesoriere, Banco di Napoli Spa, ed è verificata trimestralmente insieme al Revisore Unico. Vale la pena di evidenziare che la gestione è stata particolarmente positiva in quanto si è riusciti a rientrare, al 31.12.2013, dall'utilizzo dell'anticipazione di cassa cui si faceva uso ormai da alcuni anni.

In particolare si è passati da un utilizzo di euro 493.413,90 ad un fondo cassa di euro 399.424,37.

Evidentemente, buona parte di queste disponibilità sono vincolate, per pignoramenti, per mutui, per destinazioni vincolate varie.

QUADRO GENERALE RIASSUNTIVO DELLE ENTRATE 2013

ENTRATE	C O M P E T E N Z A					R E S I D U I					
	PREVISIONI INIZIALI	PREVISIONI DEFINITIVE	% DI ACCERTAMENTI	RISCOSSIONI REALI	% DI RISCOSSIONI REALI DALLA COMP.	RESIDUI DALLA COMP.	CONSERVATI	RISCOSSI	% DI RISCOSSI REALI	RIMASTI	
1	2	3	4	5	6	7	8	9	10	11	12
Entrate tributarie	3.362.588,36	1.720.540,56	51,04	3.778.654,99	1.307.304,56	62,02	1.411.300,03	3.893.115,97	1.309.741,90	36,72	2.583.374,03
Entrate derivanti da acciommamenti correnti	1.734.603,66	2.844.600,00	164,03	1.691.631,76	1.156.200,00	71,03	461.342,14	1.164.776,00	304.378,40	27,79	960.397,60
Entrate extratributarie	1.000.364,07	1.000.364,07	100,00	923.639,29	142.794,03	14,97	810.882,16	2.463.296,18	55.677,63	2,17	2.408.618,55
Entrate da alienazioni, trasferimenti, riscossioni	19.517.843,08	19.877.843,08	99,88	2.455.200,22	112.242,00	4,57	2.343.678,62	4.452.763,77	40.121,63	1,10	4.412.642,14
TOTALE ENTRATE FINALI	75.750.366,59	76.108.190,31	101,52	9.219.140,18	3.632.642,63	42,34	5.027.203,75	12.060.930,26	1.698.028,89	14,00	10.362.901,37
Entrate derivanti da acciommamenti di prestiti	11.637.467,00	11.637.467,00	100,00	6.447.656,20	5.943.386,24	92,34	493.676,30	2.064.454,68	26.637,67	0,66	2.037.817,01
Entrate derivanti da servizi per conto di terzi	2.670.000,00	2.670.000,00	100,00	949.345,14	910.222,13	96,04	31.622,90	162.864,31	18.956,82	10,37	143.907,49
TOTALE	40.227.631,59	40.610.566,31	100,96	10.016.747,58	10.410.246,92	104,32	1.554.162,10	15.108.206,93	1.744.473,29	11,46	13.363.733,64
AVANZO DI AMMINISTRAZIONE	0,00	0,00									
FONDO DI CASSA											
TOTALE COMPLESSIVO ENTRATE	40.227.631,59	40.610.566,31	100,96	10.016.747,58	10.410.246,92	104,32	1.554.162,10	15.108.206,93	1.744.473,29	12,10	13.363.733,64

QUADRO GENERALE RIASSUNTIVO DELLE SPESE 2013

S P E S E	C O M P E T E N Z A					R E S I D U I						
	PREVISIONI INIZIALI	PREVISIONI DEFINITIVE	% DI IMPIEGHI REALI	IMPEGNI REALI	PAGAMENTI REALI	% DI IMPEGNI REALI DALLA COMP.	CONSERVATI	PAGATI	% DI PAGATI REALI	RIMASTI		
1	2	3	4	5	6	7	8	9	10	11	12	13
Spese correnti	5.678.446,31	4.104.817,11	72,31	5.142.644,30	3.397.377,27	66,08	2.344.767,03	4.416.453,30	2.029.873,41	46,02	2.386.580,89	
Spese in conto capitale	20.032.709,42	19.922.709,42	99,00	3.973.932,40	9,00	113.123,02	3,42	2.437.901,20	2.94.784,72	3,21	8.454.116,48	
TOTALE SPESE FINALI	25.711.155,73	24.027.526,53	93,45	9.116.576,70	30.306,00	30,00	5.027.794,46	12.244.354,50	1.984.658,13	19,10	10.260.696,37	
Spese per il rimborso di prestiti	11.096.984,10	11.096.984,10	100,00	6.454.022,94	9,00	6.107.426,47	79,31	3.443.101,47	207.704,26	180,64	9,00	
Spese per servizi per conto di terzi	2.870.000,00	2.870.000,00	100,00	949.345,14	9,00	933.161,66	66,12	204.064,42	68.284,28	12,37	135.780,14	
TOTALE	40.227.631,59	40.610.566,31	101,74	16.009.634,04	29.629,00	31,19	6.393.456,75	14.070.120,42	2.790.452,70	19,16	11.279.667,72	
DISAVANZO DI AMMINISTRAZIONE	0,00	0,00										
TOTALE COMPLESSIVO SPESE	40.227.631,59	40.610.566,31	101,74	16.009.634,04	29.629,00	31,19	6.393.456,75	14.070.120,42	2.790.452,70	19,45	11.279.667,72	

I riquadri precedenti riepilogano in modo dettagliato e riassuntivo tutti i totali delle entrate e delle spese sia per la parte corrente che per la parte in conto capitale.

**CERTIFICAZIONE DEI PARAMETRI OBIETTIVI PER I COMUNI AI FINI
DELL'ACCERTAMENTO DELLA CONDIZIONE DI ENTE STRUTTURALMENTE
DEFICITARIO PER IL TRIENNIO 2013 - 2015**

CODICE ENTE

**COMUNE DI CARINOLA
Provincia di CASERTA**

Approvazione rendiconto dell'esercizio 0
delibera n. 0 del

Codice	50005	Si	Parametri da considerare per l'individuazione delle condizioni strutturalmente deficitarie
50010		No	
50020		Si	
50030		Si	
50040		Si	
50050		Si	
50060		No	
50070		No	
50080		No	
50090		No	
50100		No	

1) Valore negativo del risultato contabile di gestione superiore in termini di valore assoluto al 5 per cento rispetto alle entrate correnti (a tali fini al risultato contabile si aggiunge l'avanzo di amministrazione utilizzato per le spese di investimento);

2) Volume dei residui attivi di nuova formazione provenienti dalla gestione di competenza e relativi ai titoli I e III, con l'esclusione delle risorse a titolo di fondo sperimentale di riequilibrio di cui all'articolo 2 del decreto legislativo n. 23 del 2011 o di fondo di solidarietà di cui all'articolo 1, comma 380 della legge 24 dicembre 2012 n. 228, superiori al 42 per cento rispetto ai valori di accertamento delle entrate dei medesimi titoli I e III esclusi gli accertamenti delle predette risorse a titolo di fondo sperimentale di riequilibrio o di fondo di solidarietà;

3) Ammontare dei residui attivi provenienti dalla gestione dei residui attivi e di cui al titolo I e al titolo III superiore al 65 per cento, ad esclusione eventuali residui da risorse a titolo di fondo sperimentale di riequilibrio di cui all'articolo 2 del decreto legislativo n. 23 o di fondo di solidarietà di cui all'articolo 1, comma 380 della legge 24 dicembre 2012 n. 228, rapportata agli accertamenti della gestione di competenza delle entrate dei medesimi titoli I e III ad esclusione degli accertamenti delle predette risorse a titolo di fondo sperimentale di riequilibrio o di fondo di solidarietà;

4) Volume dei residui passivi complessivi provenienti dal titolo I superiore al 40 per cento degli impegni della medesima spesa corrente;

5) Esistenza di procedimenti di esecuzione forzata superiore allo 0,5 per cento delle spese correnti anche se non hanno prodotto vincoli a seguito delle disposizioni di cui all'articolo 159 del tuoei;

6) volume complessivo delle spese di personale a vario titolo rapportato al volume complessivo delle entrate correnti desumibili dai titoli I, II e III superiore al 40 per cento per i comuni inferiori a 5.000 abitanti, superiore al 39 per cento per i comuni da 5.000 a 29.999 abitanti e superiore al 38 per cento per i comuni oltre i 29.999 abitanti; tale valore è calcolato al netto dei contributi regionali nonché di altri enti pubblici finalizzati a finanziare spese di personale per cui il valore di tali contributi va detratto sia al numeratore che al denominatore del parametro;

7) Consistenza dei debiti di finanziamento non assistiti da contribuzioni superiore al 150 per cento rispetto alle entrate correnti per gli enti che presentano un risultato contabile di gestione positivo e superiore ai 120 per cento per gli enti che presentano un risultato contabile di gestione negativo, fermo restando il rispetto del limite di indebitamento di cui all'articolo 204 del tuoei con le modifiche di cui di cui all'art. 8, comma 1 della legge 12 novembre 2011, n. 183, a decorrere dall'1 gennaio 2012;

8) Consistenza dei debiti fuori bilancio riconosciuti nel corso dell'esercizio superiore all'1 per cento rispetto ai valori di accertamento delle entrate correnti, fermo restando che l'indice si considera negativo ove tale soglia venga superata in tutti gli ultimi tre esercizi finanziari;

9) Eventuale esistenza al 31 dicembre di anticipazioni di tesoreria non rimborsate superiori al 5 per cento rispetto alle entrate correnti;

10) Ripiano squilibri in sede di provvedimento di salvaguardia di cui all'art. 193 del tuoei con misure di alienazione di beni patrimoniali e/o avanzo di amministrazione superiore al 5% dei valori della spesa corrente, fermo restando quanto previsto dall'articolo 1, commi 443 e 444 della legge 24 dicembre 2012 n. 228 a decorrere dall'1 gennaio 2013; ove sussistano i presupposti di legge per finanziare il riequilibrio in più esercizi finanziari, viene considerato al numeratore del parametro l'intero importo finanziato con misure di alienazione di beni patrimoniali, oltre che di avanzo di amministrazione, anche se destinato a finanziare lo squilibrio nei successivi esercizi finanziari.

Il prospetto che precede riporta la tabella dei parametri di deficiarietà strutturale dell'ente. Fa piacere evidenziare che, malgrado, alcuni indici non siano positivi e che denotino alcune problematiche, l'Ente nel suo complesso ha superato tale valutazione.

CONTO ECONOMICO - ESERCIZIO 2013

	IMPORTI PARZIALI	IMPORTI TOTALI	IMPORTI COMPLESSIVI
A) PROVENTI DELLA GESTIONE			
1) Proventi tributari	3.718.664,99		
2) Proventi da trasferimenti	1.591.641,38		
3) Proventi da servizi pubblici	652.463,60		
4) Proventi da gestione patrimoniale	35.220,59		
5) Proventi diversi	218.543,94		
6) Proventi da concessioni di edificare	0,00		
7) Incrementi di immobilizzazioni per lavori interni	0,00		
8) Variazioni nelle rimanenze di prodotti in corso di lavorazione, etc. (+/-)	0,00		
Totale proventi della gestione (A)	6.216.534,50		
B) COSTI DELLA GESTIONE			
9) Personale	1.307.980,89		
10) Acquisto di materie prime e/o beni di consumo	165.042,06		
11) Variazioni nelle rimanenze di materie prime e/o beni di consumo (+/-)	0,00		
12) Prestazioni di servizi	2.924.175,13		
13) Godimento beni di terzi	28.100,00		
14) Trasferimenti	350.930,40		
15) Imposte e tasse	81.688,90		
16) Quote di ammortamento d'esercizio	675.813,62		
Totale costi di gestione (B)	5.523.831,00		
RISULTATO DELLA GESTIONE (A - B)			
C) PROVENTI E ONERI DA AZIENDE SPECIALI E PARTECIPATE			
17) Utili	0,00		
18) Interessi su capitale di detenzione	254,46		
19) Trasferimenti ad aziende e partecipate	0,00		
Totale (C) (17 + 18 - 19)	254,46		
RISULTATO DELLA GESTIONE OPERATIVA (A - B + C)			
D) PROVENTI ED ONERI FINANZIARI			
20) Interessi attivi	0,00		
21) Interessi passivi	510.636,87		
- su mutui e prestiti	0,00		
- su obbligazioni	0,00		
- su anticipazioni	0,00		
- per altre cause	0,00		
Totale (D) (20 - 21)	510.636,87		
TOTALE (A - B + C + D)	-510.636,87		
E) PROVENTI ED ONERI STRAORDINARI			
Proventi			
22) Insussistenze del passivo	118.406,99		
23) Sopravvivenze attive	0,00		
24) Plusvalenze patrimoniali	0,00		
Totale proventi (e-1) (22 + 23 + 24)	118.406,99		
Oneri			
25) Insussistenze dell'attivo	145.944,36		
26) Minusvalenze patrimoniali	0,00		
27) Accantonamento per svalutazione crediti	0,00		
28) Oneri straordinari	0,00		
Totale oneri (e-2) (25 + 26 + 27 + 28)	145.944,36		
Totale (E) (e.1 - e.2)	-174.537,37		
RISULTATO ECONOMICO DELL'ESERCIZIO (A - B + C + D + E)			
			7.783,72

Il prospetto in esame è il conto economico della gestione 2013 che riporta un utile di 7.783,72. Anche in questo caso una gestione positiva. Non si sono riportati nella presente relazione il conto del patrimonio ed il prospetto di conciliazione in quanto non facilmente comprimibili ma, comunque, disponibili agli atti.

Patto di stabilità interno 2013 - Art. 31, commi 20 e 20 bis, della legge n. 183/2011

PROSPETTO per la CERTIFICAZIONE
della verifica del rispetto degli obiettivi del patto di stabilità interno 2013

da trasmettere entro il termine perentorio del 31 marzo 2014

COMUNE di CARINOLA

VISTO il decreto n. 41930 del Ministero dell'economia e delle finanze del 14 maggio 2013 concernente la determinazione degli obiettivi programmatici relativi al patto di stabilità interno 2013 delle Province e dei Comuni con popolazione superiore a 1.000 abitanti;

VISTO il decreto n. 70998 del 2 settembre 2013 concernente il monitoraggio semestrale del "patto di stabilità interno" per l'anno 2013 delle Province e dei Comuni con popolazione superiore a 1.000 abitanti;

VISTI i risultati della gestione di competenza e di cassa dell'esercizio 2013;

VISTE le informazioni sul monitoraggio del patto di stabilità interno 2013 trasmesse da questo Ente mediante il sito web "<http://pattostabilitainterno.tesoro.it>".

SI CERTIFICANO LE SEGUENTI RISULTANZE:

		<i>Importi in migliaia di euro</i>
SALDO FINANZIARIO 2013		
1	ENTRATE FINALI (al netto delle esclusioni previste dalla norma)	Competenza mista 6.290
2	SPESE FINALI (al netto delle esclusioni previste dalla norma)	5.598
3=1-2	SALDO FINANZIARIO	692
4	SALDO OBIETTIVO 2013	354
5=3-4	DIFFERENZA TRA SALDO FINANZIARIO E OBIETTIVO ANNUALE FINALE	338

Sulla base delle predette risultanze si certifica che:

X


il patto di stabilità interno per l'anno 2013 è stato rispettato

SuO
Si riporta anche la certificazione del rispetto del patto di stabilità 2013 dal quale si evince il rispetto.

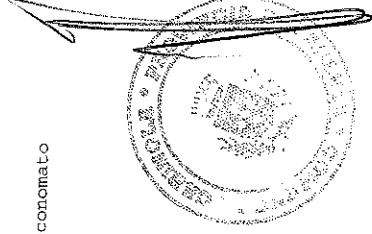
Per quanto all'indebitamento si ritiene opportuno evidenziare che non si è proceduto ad assumere nessun nuovo mutuo eccezion fatta per il mutuo di liquidità di cui al d.l. 35/2013 contratto per estinguere parte dei debiti certi, liquidi ed esigibili al 31.12.2012 per un importo di euro 1.343,771.

Tutti i lavori pubblici avviati nel corso dell'anno 2013, e ce ne sono vari, sono stati finanziati o con contributi regionali e con devoluzioni di mutui in essere e non ancora spesi.

Il limite di incidenza degli oneri finanziari è stato rispettato.


IL SINDACO
"Dott. LUIGI SALVATORE A. DE RISI"


Codice SIOPE	Descrizione SIOPE	Importo nel periodo	Importo a tutto il periodo
Titolo 1	Entrate tributarie	3.697.126,35	3.697.126,35
1101	ICI riscossa attraverso ruoli	312.413,93	312.413,93
1102	ICI riscossa attraverso altre forme	575.205,97	575.205,97
1111	Addizionale IRPEF	471.675,25	471.675,25
1131	Addizionale sul consumo di energia elettrica	9.571,49	9.571,49
1162	Imposta sulla pubblicità riscossa attraverso altre forme	5.825,77	5.825,77
1173	Quota paro allo 0.5 per mille dell'IRE	340,73	340,73
1201	Tassa smaltimento rifiuti solidi urbani riscossa mediante ruoli	1.285.604,93	1.285.604,93
1202	Tassa smaltimento rifiuti solidi urbani riscossa attraverso altre forme	171.966,02	171.966,02
1212	Tassa occupazione spazi e aree pubbliche riscossa attraverso altre forme	120.268,00	120.268,00
1222	Altre tasse	48.780,00	48.780,00
1301	Diritti sulle pubbliche affissioni	683,02	683,02
1399	Altri tributi speciali ed altre entrate tributarie proprie	694.791,24	694.791,24
Titolo 2	Entrate derivanti da trasferimenti correnti	1.334.677,24	1.334.677,24
2101	Trasferimenti correnti dallo Stato con vincolo di destinazione per calamità na	45.760,00	45.760,00
2102	Altri trasferimenti correnti dallo Stato	1.084.538,84	1.084.538,84
2202	Altri trasferimenti correnti dalla Regione	172.878,40	172.878,40
2511	Trasferimenti correnti da comuni	31.500,00	31.500,00
Titolo 3	Entrate extratributarie	198.404,18	198.404,18
3101	Diritti di segreteria e rogito	8.313,72	8.313,72
3103	Altri diritti	20.325,27	20.325,27
3118	Proventi da mense	18.327,79	18.327,79
3126	Proventi da trasporto scolastico	12.422,71	12.422,71
3131	Proventi di servizi produttivi	25.775,21	25.775,21
3132	Sanzioni amministrative, ammende, oblazioni	19.286,12	19.286,12
3149	Altri proventi dei servizi pubblici	52.743,96	52.743,96
3201	Fitti attivi da terreni e giacimenti	328,28	328,28
3202	Fitti attivi da fabbricati	4.160,49	4.160,49
3210	Canoni per concessioni spazi e aree pubbliche	19.103,80	19.103,80
3324	Interessi da altri soggetti per depositi	254,46	254,46
3516	Recuperi vari	17.362,37	17.362,37
Titolo 4	Entrate da alienazioni, trasferimenti, riscossioni	161.363,53	161.363,53
4301	Trasferimenti di capitale dalla Regione/Provincia autonoma senza vincolo di de	103.961,48	103.961,48
4302	Trasferimenti di capitale dalla Regione/Provincia autonoma con vincolo di dest	15.000,00	15.000,00
4303	Altri trasferimenti di capitale con vincolo di destinazione	12.422,05	12.422,05
4501	- Proventi per concessioni edilizie	29.980,00	29.980,00
Titolo 5	Entrate derivanti da accensioni di prestiti	5.980.017,83	5.980.017,83
5100	- Anticipazioni di cassa	4.609.609,24	4.609.609,24
5302	Mutui da Cassa depositi e prestiti - gestione CDP spa	26.637,57	26.637,57
5311	Mutui e prestiti da enti del settore pubblico	1.343.771,02	1.343.771,02
Titolo 6	Entrate derivanti da servizi per conto di terzi	835.129,08	835.129,08
6101	- Ritenute previdenziali e assistenziali al personale.	116.484,12	116.484,12
6201	- Ritenute erariali	288.092,45	288.092,45
6301	- Altre ritenute al personale per conto di terzi	70.495,29	70.495,29
6501	Rimborso spese per servizi per conto di terzi	355.057,22	355.057,22
6601	Rimborso di anticipazione di fondi per il servizio economato	5.000,00	5.000,00
TOTALE GENERALE		12.206.718,21	12.206.718,21



SIOPE Spesa - Mandati dal 01-01-2013 al 31-12-2013

Codice SIOPE	Descrizione SIOPE	Importo nel periodo	Importo a tutto il periodo
TITOLO 1	Spese correnti	5.487.368,96	5.487.368,96
1101	Competenze fisse per il personale a tempo indeterminato	921.006,36	921.006,36
1103	Altre competenze ed indennità accessorie per il personale a tempo in	102.377,84	102.377,84
1104	Competenze fisse ed accessorie per il personale a tempo determinato	490,00	490,00
1111	Contributi obbligatori per il personale	245.704,30	245.704,30
1114	Contributi aggiuntivi	7.246,70	7.246,70
1123	Contributi per prestazioni sanitarie	10.352,59	10.352,59
1201	Carta , cancelleria e stampati	500,00	500,00
1202	Carburanti	15.143,71	15.143,71
1204	Materiale e strumenti tecnico-specialistici	629,20	629,20
1205	Pubblicazioni , giornali e riviste	1.611,66	1.611,66
1207	Acquisto di beni per spese di rappresentanza	4.835,58	4.835,58
1208	Equipaggiamenti e vestiario	441,64	441,64
1210	Altri materiali di consumo	81.029,81	81.029,81
1211	Acquisto di derrate alimentari	84.000,10	84.000,10
1212	Materiali e strumenti per manutenzione	5.261,92	5.261,92
1303	Contratti di servizio per smaltimento rifiuti	959.034,56	959.034,56
1306	Altri contratti di servizio	333.254,12	333.254,12
1307	Studi , consulenze e indagini	39.339,45	39.339,45
1310	Altri corsi di formazione	355,60	355,60
1311	Manutenzione ordinaria e riparazioni di immobili	550,00	197.264,53
1312	Manutenzione ordinaria e riparazioni di automezzi	8.109,25	550,00
1313	Altre spese di manutenzione ordinaria e riparazioni	19.986,03	8.109,25
1314	Servizi ausiliari e spese di pulizia	21.679,19	19.986,03
1315	Utenze e canoni per telefonia e reti di trasmissione	504.045,03	21.679,19
1316	Utenze e canoni per energia elettrica	59.337,21	504.045,03
1318	Utenze e canoni per riscaldamento	1.262,05	59.337,21
1320	Acquisto di servizi per consultazioni elettorali	11.533,03	1.262,05
1322	Spese postali	49.419,00	11.533,03
1323	Assicurazioni	2.625,94	49.419,00
1324	Acquisto di servizi per spese di rappresentanza	9.657,38	2.625,94
1325	Spese per gli organi istituzionali dellente - Indennità	5.291,90	9.657,38
1326	Spese per gli organi istituzionali dellente - Rimborsi	19.652,28	5.291,90
1327	Buoni pasto e mensa per il personale	41.966,87	19.652,28
1329	Assistenza informatica e manutenzione software	128.947,70	41.966,87
1331	Spese per liti (patrocinio legale)	258.570,84	128.947,70
1332	Altre spese per servizi	114.428,34	258.570,84
1335	Servizi scolastiche	90.288,94	114.428,34
1336	Organismi e altre Commissioni istituiti presso l'Ente	66.564,70	90.288,94
1402	Locazioni	5.750,55	66.564,70
1499	Altri utilizzo di beni e servizi	14.373,46	5.750,55
1501	- Trasferimenti correnti a Regione/Provincia autonoma	62.387,51	14.373,46
1569	Trasferimenti correnti a altri enti del settore pubblico	129.425,56	62.387,51
1581	Trasferimenti correnti a famiglie	4.861,25	129.425,56
1582	Trasferimenti correnti a istituzioni sociali private	100.090,81	4.861,25
1583	Trasferimenti correnti ad altri	60.940,82	100.090,81
1601	Interessi passivi a Cassa depositi e prestiti - gestione Tesoro	81.155,15	60.940,82
1602	Interessi passivi a Cassa depositi e prestiti - gestione CDP spa	9.982,82	81.155,15
1621	Interessi passivi ad altri soggetti per finanziamenti a breve	358.558,08	9.982,82
1622	Interessi passivi ad altri soggetti per finanziamenti a medio-lungo	73.913,87	358.558,08
1701	- IRAP	4.863,86	73.913,87
1802	Altri oneri straordinari della gestione corrente	156.574,66	4.863,86
1803	Transazioni (esclusa obbligazione principale)	695,21	156.574,66
1807	Restituzione di tributi ai contribuenti		695,21
TITOLO 2	Spese in conto capitale	407.879,54	407.879,54
2102	Vie di comunicazione ed infrastrutture connesse	122.395,96	122.395,96
2103	Infrastrutture idrauliche	46.753,49	46.753,49
2107	Altre infrastrutture	32.953,61	46.753,49
2109	Fabbricati civili ad uso abitativo , commerciale e istituzionale	49.748,49	32.953,61
2112	Opere destinate al culto	5.663,03	49.748,49
2115	Impianti sportivi	107.455,74	5.663,03
2201	ESPROPRI E SERVIZI ONEROSI	32.000,00	107.455,74
2401	UTILIZZO DI BENI DI TERZI PER REALIZZAZIONI IN ECONOMIA	4.463,75	32.000,00
		4.463,75	4.463,75

SIOPE Spesa - Mandati dal 01-01-2013 al 31-12-2013

Codice SIOPE	Descrizione SIOPE	Importo nel periodo	Importo a tutto il periodo
2601	INCARICHI PROFESSIONALI ESTERNI	6.445,47	6.445,47
Titolo 3	Spese per il rimborso di prestiti		
3101	- Rimborso anticipazioni di cassa	5.415.410,83	5.415.410,83
3302	Rimborso mutui a Cassa depositi e prestiti - gestione CDP spa	4.912.717,15	4.912.717,15
3324	Rimborso mutui e prestiti ad altri - in euro	93.509,05	93.509,05
3325	Rimborso mutui e prestiti ad altri - in altre valute	44.828,14	44.828,14
3401	Rimborso di BOC/BOP in euro	43.933,49	43.933,49
		320.423,00	320.423,00
Titolo 4	Spese per servizi per conto di terzi		
4101	Ritenute previdenziali e assistenziali al personale	580.036,52	580.036,52
4201	Ritenute erariali	109.105,02	109.105,02
4301	Altre ritenute al personale per conto di terzi	238.572,98	238.572,98
4503	Spese per servizi per conto di terzi	81.608,43	81.608,43
4601	Anticipazione di fondi per il servizio economato	145.750,09	145.750,09
		5.000,00	5.000,00
			
TOTALE GENERALE		11.890.695,85	11.890.695,85